

Wahlbuch
Kommunalwahlen
15.03.2020
Gemeinde Wartmannsroth
Herausgegeben am 26.03.2020

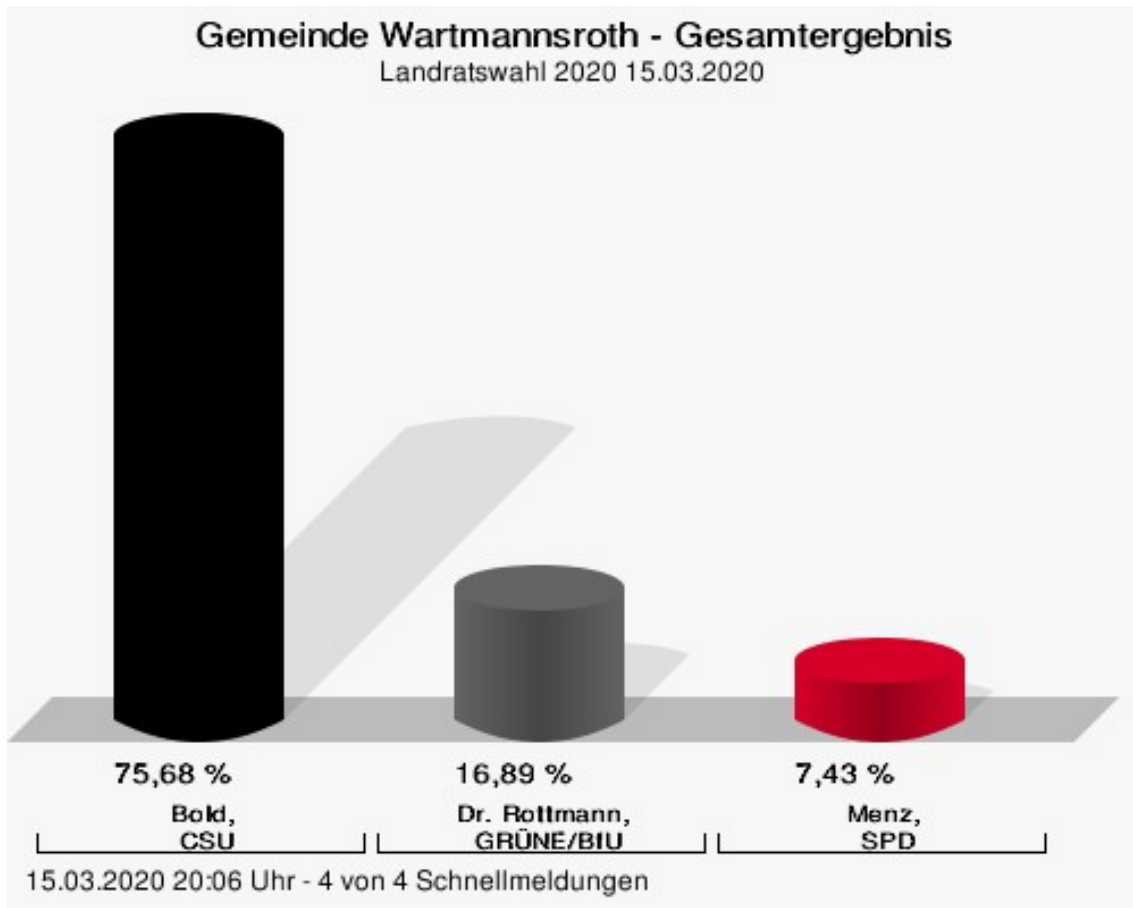
Inhaltsverzeichnis

Landratswahl 2020	1
Gemeinde Wartmannsroth	1
Stimmbezirke	3
Wartmannsroth	3
Waizenbach	5
Schwärzelbach	7
Briefwahl Gemeinde Wartmannsroth	9
Übersicht Stimmbezirke	10
Kreistagswahl 2020	11
Gemeinde Wartmannsroth	11
Stimmbezirke	27
Wartmannsroth	27
Waizenbach	43
Schwärzelbach	59
Briefwahl Gemeinde Wartmannsroth	75
Übersicht Stimmbezirke	90
Gemeinderatswahl 2020	91
Gemeinde Wartmannsroth	91
Stimmbezirke	95
Wartmannsroth	95
Waizenbach	99
Schwärzelbach	103
Briefwahl Gemeinde Wartmannsroth	107
Übersicht Stimmbezirke	110
Bürgermeisterwahl 2020	111
Gemeinde Wartmannsroth	111
Stimmbezirke	113
Wartmannsroth	113
Waizenbach	115
Schwärzelbach	117
Briefwahl Gemeinde Wartmannsroth	119
Übersicht Stimmbezirke	120

Landratswahl 2020

Gemeinde Wartmannsroth

	Anzahl	Prozent
Bold, CSU	1.080	75,68 %
Dr. Rottmann, GRÜNE/BfU	241	16,89 %
Menz, SPD	106	7,43 %

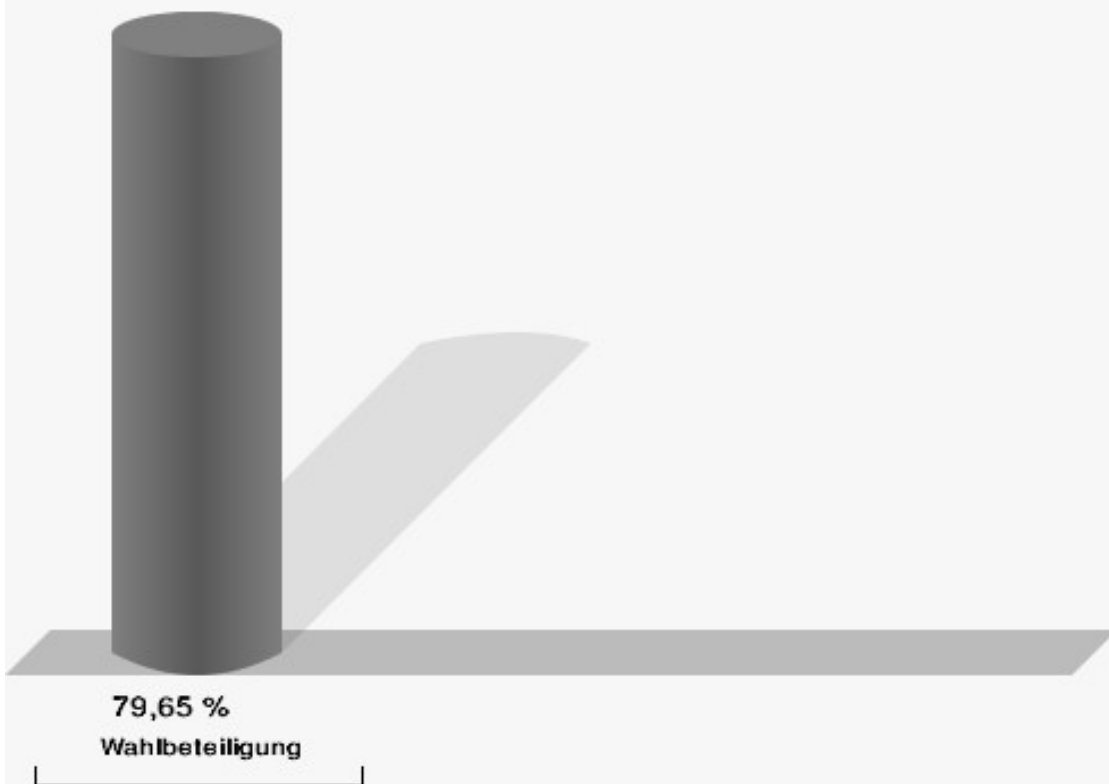


Bold, CSU = Bold, Christlich-Soziale Union in Bayern e.V.

Dr. Rottmann, GRÜNE/BfU = Dr. Rottmann, BÜNDNIS 90/DIE GRÜNEN/Bürger für Umwelt

Menz, SPD = Menz, Sozialdemokratische Partei Deutschlands

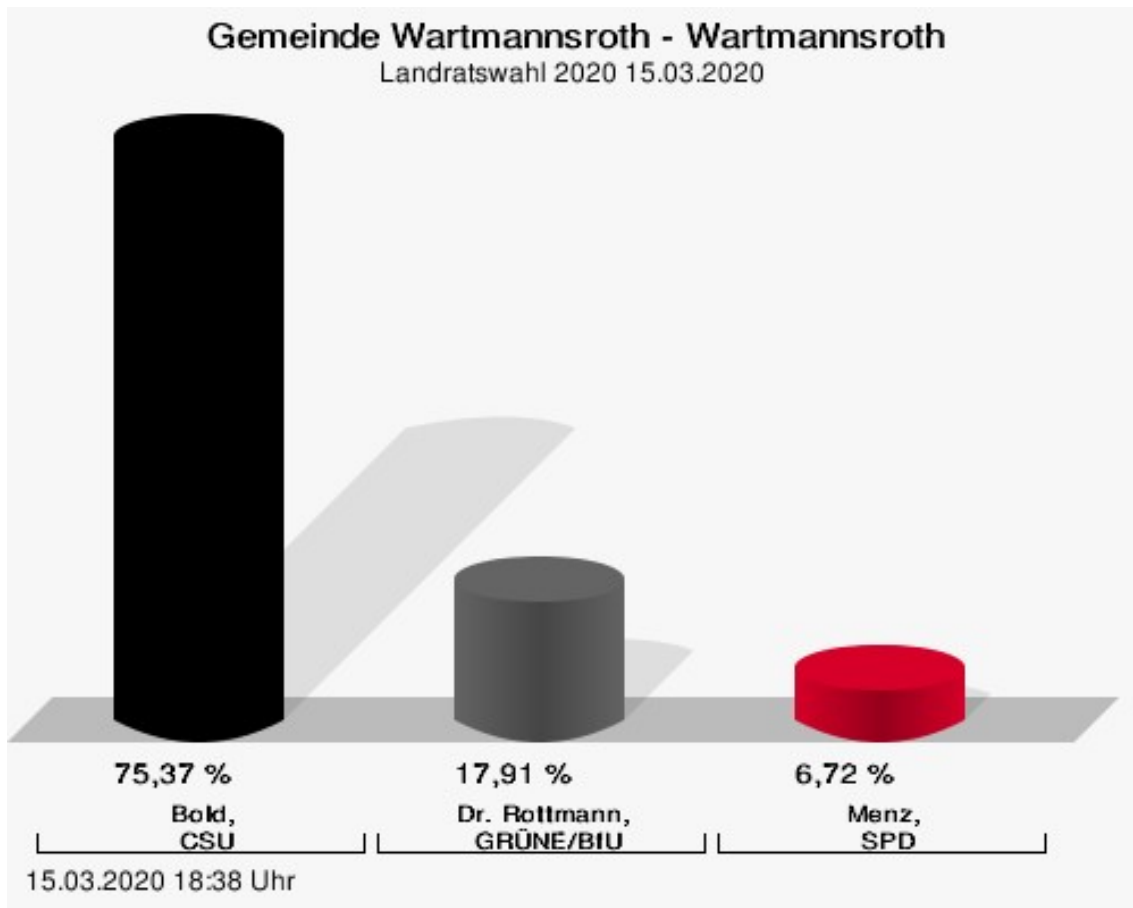
Wahlbeteiligung



15.03.2020 20:06 Uhr - 4 von 4 Schnellmeldungen

Stimmbezirke Wartmannsroth

	Anzahl	Prozent
Bold, CSU	101	75,37 %
Dr. Rottmann, GRÜNE/BfU	24	17,91 %
Menz, SPD	9	6,72 %

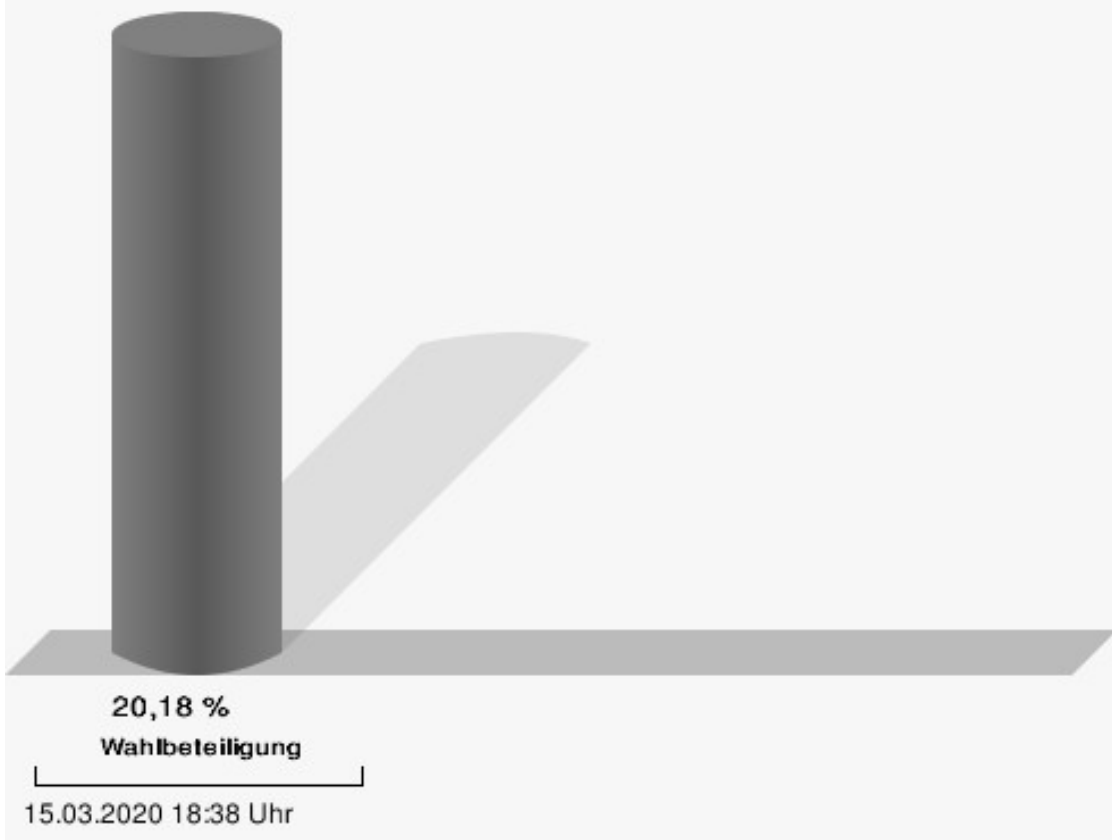


Bold, CSU = Bold, Christlich-Soziale Union in Bayern e.V.

Dr. Rottmann, GRÜNE/BfU = Dr. Rottmann, BÜNDNIS 90/DIE GRÜNEN/Bürger für Umwelt

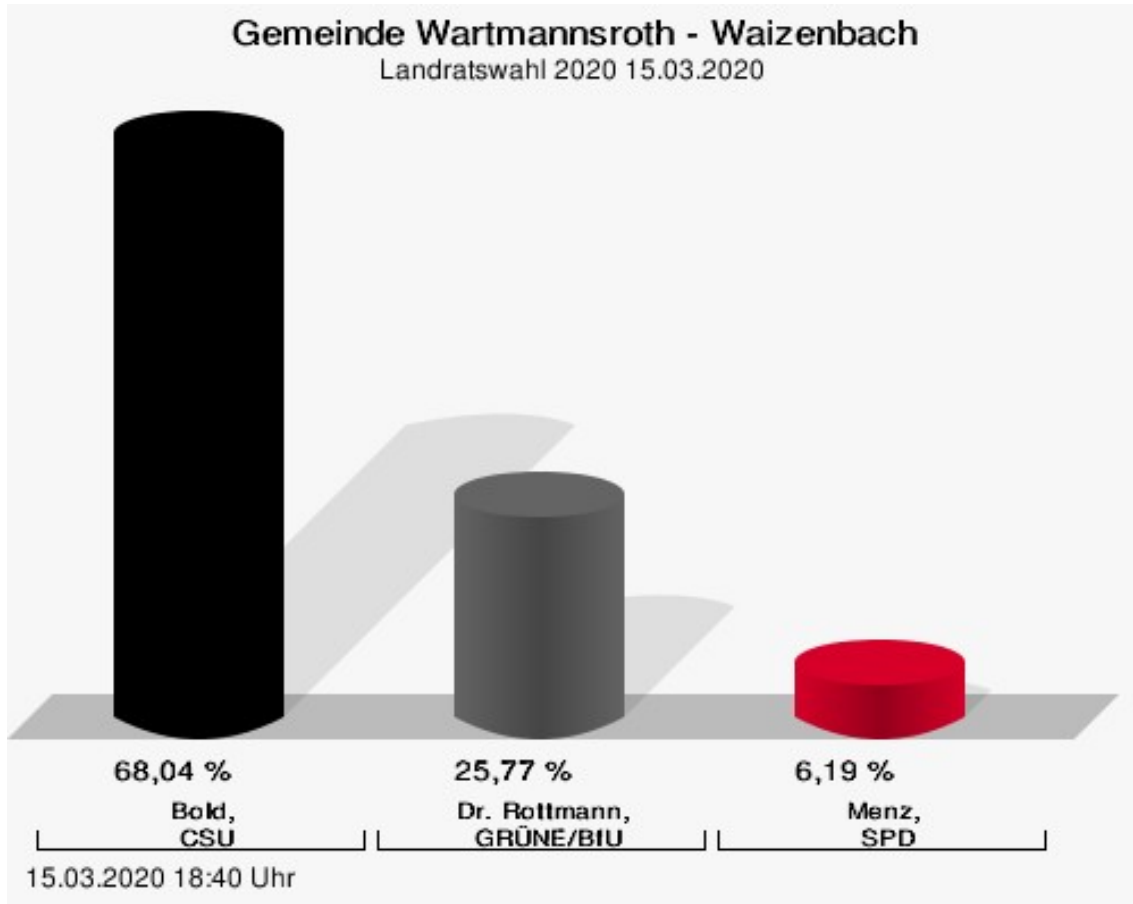
Menz, SPD = Menz, Sozialdemokratische Partei Deutschlands

Wahlbeteiligung



Waizenbach

	Anzahl	Prozent
Bold, CSU	66	68,04 %
Dr. Rottmann, GRÜNE/BfU	25	25,77 %
Menz, SPD	6	6,19 %




Bold, CSU = Bold, Christlich-Soziale Union in Bayern e.V.

Dr. Rottmann, GRÜNE/BfU = Dr. Rottmann, BÜNDNIS 90/DIE GRÜNEN/Bürger für Umwelt

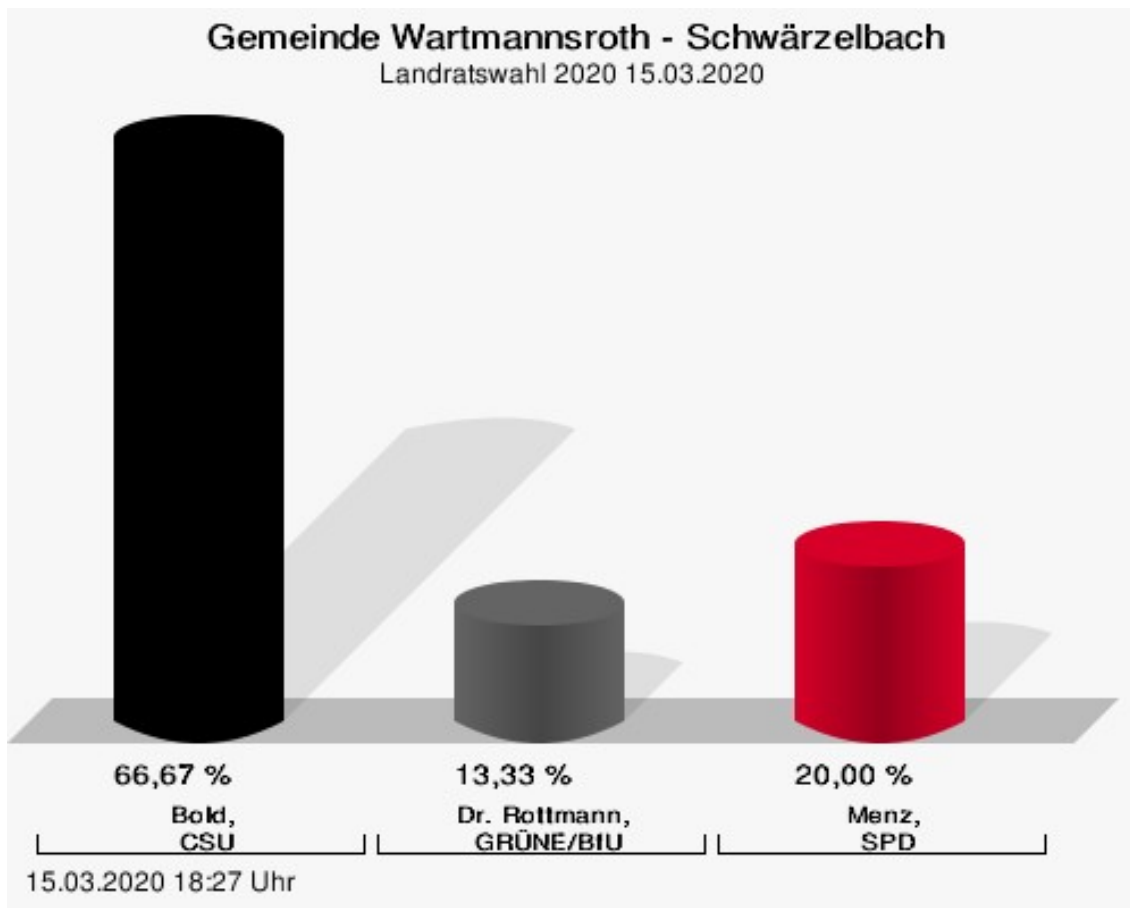
Menz, SPD = Menz, Sozialdemokratische Partei Deutschlands

Wahlbeteiligung



Schwärzelbach

	Anzahl	Prozent
Bold, CSU	40	66,67 %
Dr. Rottmann, GRÜNE/BfU	8	13,33 %
Menz, SPD	12	20,00 %

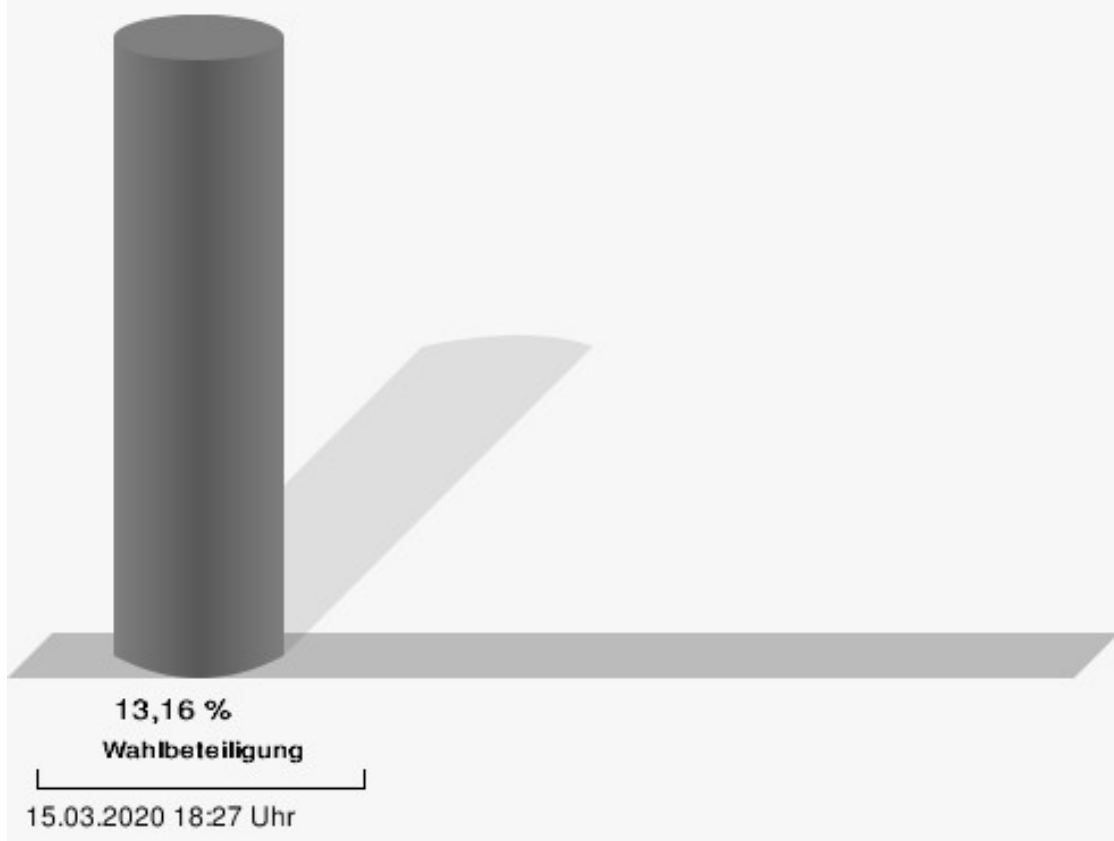


Bold, CSU = Bold, Christlich-Soziale Union in Bayern e.V.

Dr. Rottmann, GRÜNE/BfU = Dr. Rottmann, BÜNDNIS 90/DIE GRÜNEN/Bürger für Umwelt

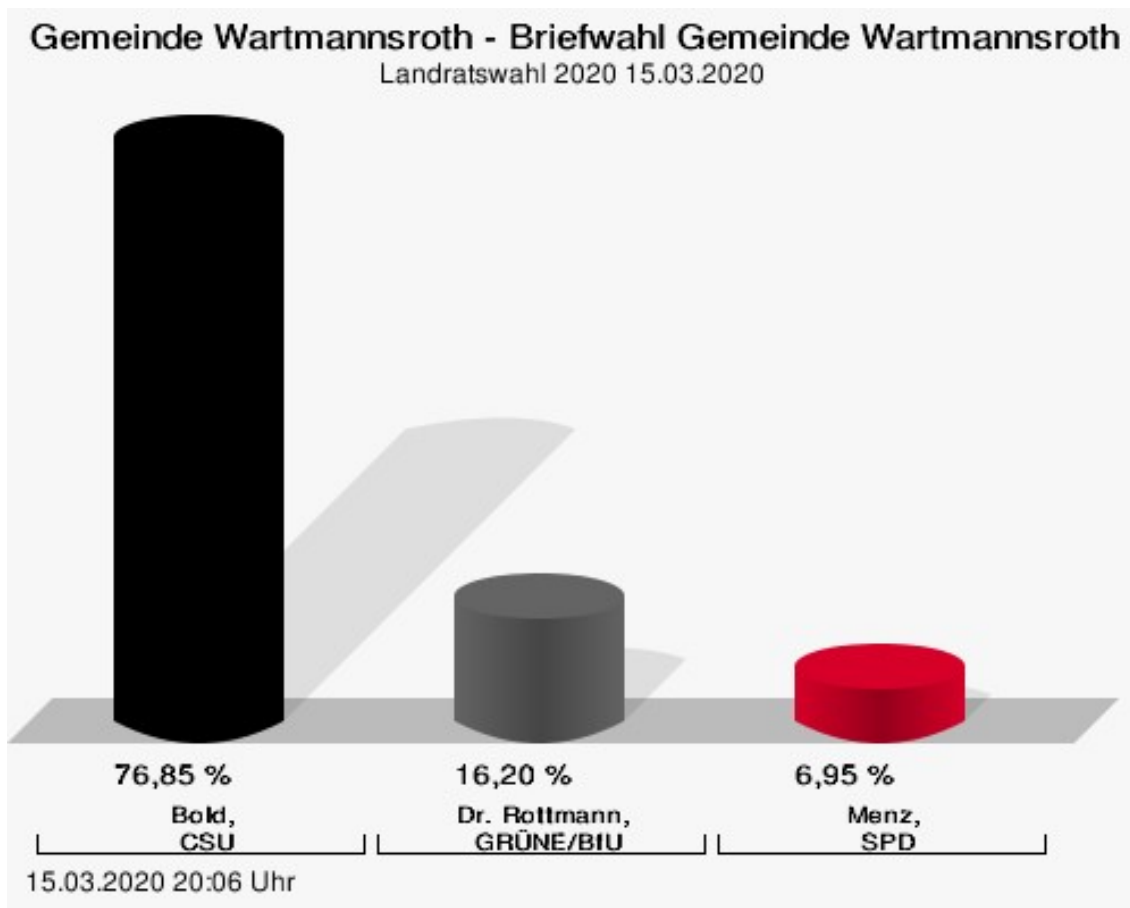
Menz, SPD = Menz, Sozialdemokratische Partei Deutschlands

Wahlbeteiligung



Briefwahl Gemeinde Wartmannsroth

	Anzahl	Prozent
Bold, CSU	873	76,85 %
Dr. Rottmann, GRÜNE/BfU	184	16,20 %
Menz, SPD	79	6,95 %



Bold, CSU = Bold, Christlich-Soziale Union in Bayern e.V.

Dr. Rottmann, GRÜNE/BfU = Dr. Rottmann, BÜNDNIS 90/DIE GRÜNEN/Bürger für Umwelt

Menz, SPD = Menz, Sozialdemokratische Partei Deutschlands

Übersicht Stimmbezirke

Zusammenstellung der Ergebnisse nach Stimmbezirken

Stimmbezirk	Stand	Wahlberechtigte	Wähler/innen	gültig	CSU	GRÜNE/BfU	SPD
Wartmannsroth	eingegangen	669	20,18 %	99,26 %	75,37 %	17,91 %	6,72 %
Waizenbach	eingegangen	683	14,49 %	97,98 %	68,04 %	25,77 %	6,19 %
Schwärzelbach	eingegangen	456	13,16 %	100,00 %	66,67 %	13,33 %	20,00 %
Briefwahl Gemeinde Wartmannsroth	eingegangen	0		99,13 %	76,85 %	16,20 %	6,95 %
Gemeinde Wartmannsroth	4 von 4	1.808	79,65 %	99,10 %	75,68 %	16,89 %	7,43 %

Kreistagswahl 2020

Gemeinde Wartmannsroth

	Anzahl	Prozent
CSU	36.346	49,83 %
Thomas Bold, CSU	2.105	5,79 %
Sandro Kirchner, CSU	1.654	4,55 %
Gerhard Schneider, CSU	521	1,43 %
Brigitte Meyerdierks, CSU	924	2,54 %
Martin Wende, CSU	1.068	2,94 %
Siegfried Erhard, CSU	635	1,75 %
Brigitte Ascherl, CSU	529	1,46 %
Armin Warmuth, CSU	1.647	4,53 %
Michael Kastl, CSU	412	1,13 %
Rita Jörg, CSU	1.169	3,22 %
Emil Müller, CSU	719	1,98 %
Laura Reiter, CSU	437	1,20 %
Matthias Klement, CSU	432	1,19 %
Mario Götz, CSU	595	1,64 %
Andreas Sandwall, CSU	463	1,27 %
Patricia Schießler, CSU	785	2,16 %
Harald Hofmann, CSU	428	1,18 %
Herbert Nowak, CSU	382	1,05 %
Dorothea Deeg, CSU	421	1,16 %
Bernd Stöth, CSU	571	1,57 %
Michaela Wedemann, CSU	367	1,01 %
Jochen Vogel, CSU	887	2,44 %
Patrick Bindrum, CSU	910	2,50 %
Annika Lutz, CSU	376	1,03 %
Daniel Wehner, CSU	594	1,63 %
Egon Klöffel, CSU	366	1,01 %
Paula Vogler, CSU	1.839	5,06 %
Stefan Will, CSU	354	0,97 %
Dr. med. Alexander Siebel, CSU	422	1,16 %
Nils Seidl, CSU	353	0,97 %
Albrecht Eyrich-Halbig, CSU	649	1,79 %
Alexander Schneider, CSU	598	1,65 %
Birgit Döhler, CSU	370	1,02 %
Benno Metz, CSU	641	1,76 %
Edgar Thomas, CSU	689	1,90 %
Edeltraud Häusler, CSU	1.849	5,09 %
Barbara Gutmann, CSU	441	1,21 %

	Anzahl	Prozent
Martina Greubel, CSU	331	0,91 %
Lara Oppel, CSU	318	0,87 %
Matthias Dorn, CSU	392	1,08 %
Albrecht Leurer, CSU	929	2,56 %
Carsten Martin, CSU	315	0,87 %
Alfons Hausmann, CSU	464	1,28 %
André Pfister, CSU	295	0,81 %
Marion Albert, CSU	300	0,83 %
Karsten Scheuring, CSU	334	0,92 %
Johannes Büttner, CSU	355	0,98 %
Oliver Fell, CSU	546	1,50 %
Sandra Kaiser, CSU	573	1,58 %
Dr. Markus Albert, CSU	308	0,85 %
Thorsten Harnus, CSU	264	0,73 %
Monika Vorndran, CSU	318	0,87 %
Dieter Seban, CSU	266	0,73 %
Kathrin Kupka-Hahn, CSU	282	0,78 %
Steffen Hörbler, CSU	284	0,78 %
Nadine Fuhl, CSU	248	0,68 %
Sebastian Kleinhenz, CSU	383	1,05 %
Nico Rogge, CSU	303	0,83 %
Sebastian Wieber, CSU	285	0,78 %
Karin Renner, CSU	651	1,79 %
GRÜNE/BfU	10.085	13,83 %
Dr. Manuela Rottmann, GRÜNE/ BfU	680	6,74 %
Tobias Eichelbrönnner, GRÜNE/ BfU	287	2,85 %
Monika Horcher, GRÜNE/BfU	390	3,87 %
Martin Eisenmann, GRÜNE/BfU	149	1,48 %
Petra Winter, GRÜNE/BfU	158	1,57 %
Volker Partsch, GRÜNE/BfU	278	2,76 %
Monika Koch, GRÜNE/BfU	151	1,50 %
Richard Fix, GRÜNE/BfU	145	1,44 %
Dr. Annette Scheder, GRÜNE/BfU	169	1,68 %
Wolfgang Joa, GRÜNE/BfU	129	1,28 %
Elisabeth Assmann, GRÜNE/BfU	442	4,38 %
Johannes Wegner, GRÜNE/BfU	136	1,35 %
Christine Martin, GRÜNE/BfU	128	1,27 %
Wolfgang Hofmann, GRÜNE/BfU	136	1,35 %

	Anzahl	Prozent
Eva Reichert-Nelkenstock, GRÜNE/BfU	155	1,54 %
Christian Fenn, GRÜNE/BfU	451	4,47 %
Sandra Weiner, GRÜNE/BfU	227	2,25 %
Hartmut Bös, GRÜNE/BfU	120	1,19 %
Susanne Ziegler, GRÜNE/BfU	113	1,12 %
Dr. Roland Herterich, GRÜNE/BfU	139	1,38 %
Larissa Renninger, GRÜNE/BfU	133	1,32 %
Gabriel Vogt, GRÜNE/BfU	844	8,37 %
Anja Kayser, GRÜNE/BfU	111	1,10 %
Caspar Schmitz, GRÜNE/BfU	107	1,06 %
Kirsten Hofmann, GRÜNE/BfU	115	1,14 %
Dr. Alexander Beck, GRÜNE/BfU	120	1,19 %
Anja Heide, GRÜNE/BfU	124	1,23 %
Waldemar Halbig, GRÜNE/BfU	107	1,06 %
Marina Gärtner, GRÜNE/BfU	299	2,96 %
Theodor Hein, GRÜNE/BfU	101	1,00 %
Verena Bohl, GRÜNE/BfU	111	1,10 %
Werner Dobmann, GRÜNE/BfU	125	1,24 %
Claudia Rottenberger, GRÜNE/BfU	105	1,04 %
Johannes Pfülb, GRÜNE/BfU	160	1,59 %
Siglinde Grimm, GRÜNE/BfU	107	1,06 %
Werner Schuster, GRÜNE/BfU	99	0,98 %
Theresa Berchtold, GRÜNE/BfU	109	1,08 %
Florian Wilm, GRÜNE/BfU	104	1,03 %
Gjuldana Gärtner, GRÜNE/BfU	314	3,11 %
Sebastian Wehner, GRÜNE/BfU	104	1,03 %
Dr. med. Waltraud Finckh, GRÜNE/BfU	106	1,05 %
Florian Röthlein, GRÜNE/BfU	176	1,75 %
Rita Schmitt, GRÜNE/BfU	129	1,28 %
Jürgen Wittmer, GRÜNE/BfU	111	1,10 %
Brigitte Conzelmann, GRÜNE/BfU	98	0,97 %
Jürgen Simon, GRÜNE/BfU	176	1,75 %
Veronika Richler-Yazeji, GRÜNE/BfU	113	1,12 %
Dr. phil. Egon Kayser, GRÜNE/BfU	85	0,84 %
Britta Söpper, GRÜNE/BfU	93	0,92 %
Karlheinz Friedel, GRÜNE/BfU	95	0,94 %
Martina Faber, GRÜNE/BfU	85	0,84 %

	Anzahl	Prozent
Peter Seubert, GRÜNE/BfU	81	0,80 %
Johanna Heurung, GRÜNE/BfU	118	1,17 %
Jan-Philipp Wilk, GRÜNE/BfU	86	0,85 %
Angelika Beichel, GRÜNE/BfU	124	1,23 %
Jan Vogel, GRÜNE/BfU	76	0,75 %
Hiltrud Ertelt, GRÜNE/BfU	80	0,79 %
Frank Weber, GRÜNE/BfU	72	0,71 %
Irene Fell, GRÜNE/BfU	130	1,29 %
Klaus Werner, GRÜNE/BfU	69	0,68 %
FREIE WÄHLER/FW Altlandkreis Bad Kissingen/Christl. Bürgerblock Hammelburg	13.647	18,71 %
Gotthard Schlereth, FREIE WÄH- LER/FW Altlandkreis Bad Kissin- gen/Christl. Bürgerblock Hammel- burg	859	6,29 %
Andreas Trägner, FREIE WÄH- LER/FW Altlandkreis Bad Kissin- gen/Christl. Bürgerblock Hammel- burg	121	0,89 %
Sabine Oschmann-Hockgeiger, FREIE WÄHLER/FW Altlandkreis Bad Kissingen/Christl. Bürgerblock Hammelburg	412	3,02 %
Wolfgang Dünisch, FREIE WÄH- LER/FW Altlandkreis Bad Kissin- gen/Christl. Bürgerblock Hammel- burg	272	1,99 %
Dr. med. Reinhard Schaupp, FREIE WÄHLER/FW Altlandkreis Bad Kissingen/Christl. Bürgerblock Hammelburg	802	5,88 %
Matthias Kleren, FREIE WÄH- LER/FW Altlandkreis Bad Kissin- gen/Christl. Bürgerblock Hammel- burg	107	0,78 %
Dominik Sitter, FREIE WÄH- LER/FW Altlandkreis Bad Kissin- gen/Christl. Bürgerblock Hammel- burg	444	3,25 %
Sigismund von Dobschütz, FREIE WÄHLER/FW Altlandkreis Bad Kissingen/Christl. Bürgerblock Hammelburg	127	0,93 %
Peter Sell, FREIE WÄHLER/FW Altlandkreis Bad Kissingen/Christl. Bürgerblock Hammelburg	560	4,10 %

	Anzahl	Prozent
Eugen Albert, FREIE WÄHLER/FW Altlandkreis Bad Kissingen/Christl. Bürgerblock Hammelburg	125	0,92 %
Walter Emmert, FREIE WÄHLER/FW Altlandkreis Bad Kissingen/Christl. Bürgerblock Hammelburg	620	4,54 %
Alexander Frey, FREIE WÄHLER/FW Altlandkreis Bad Kissingen/Christl. Bürgerblock Hammelburg	134	0,98 %
Oliver Lukaschewitsch, FREIE WÄHLER/FW Altlandkreis Bad Kissingen/Christl. Bürgerblock Hammelburg	685	5,02 %
Johannes Schlereth, FREIE WÄHLER/FW Altlandkreis Bad Kissingen/Christl. Bürgerblock Hammelburg	196	1,44 %
Stefan Lang, FREIE WÄHLER/FW Altlandkreis Bad Kissingen/Christl. Bürgerblock Hammelburg	113	0,83 %
Uto Schmitt, FREIE WÄHLER/FW Altlandkreis Bad Kissingen/Christl. Bürgerblock Hammelburg	96	0,70 %
Reimar Glückler, FREIE WÄHLER/FW Altlandkreis Bad Kissingen/Christl. Bürgerblock Hammelburg	423	3,10 %
Leo Pfennig, FREIE WÄHLER/FW Altlandkreis Bad Kissingen/Christl. Bürgerblock Hammelburg	91	0,67 %
Jürgen Karle, FREIE WÄHLER/FW Altlandkreis Bad Kissingen/Christl. Bürgerblock Hammelburg	1.149	8,42 %
Andreas Kaiser, FREIE WÄHLER/FW Altlandkreis Bad Kissingen/Christl. Bürgerblock Hammelburg	122	0,89 %
Daniel Lohfink, FREIE WÄHLER/FW Altlandkreis Bad Kissingen/Christl. Bürgerblock Hammelburg	181	1,33 %
Uwe Dittrich, FREIE WÄHLER/FW Altlandkreis Bad Kissingen/Christl. Bürgerblock Hammelburg	104	0,76 %
Johannes Krumm, FREIE WÄHLER/FW Altlandkreis Bad Kissingen/Christl. Bürgerblock Hammelburg	159	1,17 %

	Anzahl	Prozent
Christian Höfler, FREIE WÄHLER/FW Altlandkreis Bad Kissingen/Christl. Bürgerblock Hammelburg	89	0,65 %
Stefanie Schneider, FREIE WÄHLER/FW Altlandkreis Bad Kissingen/Christl. Bürgerblock Hammelburg	169	1,24 %
Christian Zinn, FREIE WÄHLER/FW Altlandkreis Bad Kissingen/Christl. Bürgerblock Hammelburg	98	0,72 %
Thomas Eyrich, FREIE WÄHLER/FW Altlandkreis Bad Kissingen/Christl. Bürgerblock Hammelburg	384	2,81 %
Johannes Beck, FREIE WÄHLER/FW Altlandkreis Bad Kissingen/Christl. Bürgerblock Hammelburg	132	0,97 %
Peter Brunner, FREIE WÄHLER/FW Altlandkreis Bad Kissingen/Christl. Bürgerblock Hammelburg	305	2,23 %
Roland Dömling, FREIE WÄHLER/FW Altlandkreis Bad Kissingen/Christl. Bürgerblock Hammelburg	250	1,83 %
Alexander Stolz, FREIE WÄHLER/FW Altlandkreis Bad Kissingen/Christl. Bürgerblock Hammelburg	431	3,16 %
Klaus Zehe, FREIE WÄHLER/FW Altlandkreis Bad Kissingen/Christl. Bürgerblock Hammelburg	121	0,89 %
Ulrike Zehner, FREIE WÄHLER/FW Altlandkreis Bad Kissingen/Christl. Bürgerblock Hammelburg	161	1,18 %
Tony May, FREIE WÄHLER/FW Altlandkreis Bad Kissingen/Christl. Bürgerblock Hammelburg	89	0,65 %
Rainer Kuhn, FREIE WÄHLER/FW Altlandkreis Bad Kissingen/Christl. Bürgerblock Hammelburg	118	0,86 %
Manfred Söder, FREIE WÄHLER/FW Altlandkreis Bad Kissingen/Christl. Bürgerblock Hammelburg	81	0,59 %

	Anzahl	Prozent
Dennis Frey, FREIE WÄHLER/FW Altlandkreis Bad Kissingen/Christl. Bürgerblock Hammelburg	215	1,58 %
Dieter Petsch, FREIE WÄHLER/FW Altlandkreis Bad Kissingen/Christl. Bürgerblock Hammelburg	163	1,19 %
Julia Manninger, FREIE WÄHLER/FW Altlandkreis Bad Kissingen/Christl. Bürgerblock Hammelburg	150	1,10 %
Agnes Rahm, FREIE WÄHLER/FW Altlandkreis Bad Kissingen/Christl. Bürgerblock Hammelburg	82	0,60 %
Oswald Desch, FREIE WÄHLER/FW Altlandkreis Bad Kissingen/Christl. Bürgerblock Hammelburg	239	1,75 %
Carmen Balling, FREIE WÄHLER/FW Altlandkreis Bad Kissingen/Christl. Bürgerblock Hammelburg	95	0,70 %
Joachim Hockgeiger, FREIE WÄHLER/FW Altlandkreis Bad Kissingen/Christl. Bürgerblock Hammelburg	150	1,10 %
Frank Erhard, FREIE WÄHLER/FW Altlandkreis Bad Kissingen/Christl. Bürgerblock Hammelburg	77	0,56 %
Nicole Brandler, FREIE WÄHLER/FW Altlandkreis Bad Kissingen/Christl. Bürgerblock Hammelburg	238	1,74 %
Thomas Rahm, FREIE WÄHLER/FW Altlandkreis Bad Kissingen/Christl. Bürgerblock Hammelburg	78	0,57 %
Klaus Kippes, FREIE WÄHLER/FW Altlandkreis Bad Kissingen/Christl. Bürgerblock Hammelburg	136	1,00 %
Günter Balling, FREIE WÄHLER/FW Altlandkreis Bad Kissingen/Christl. Bürgerblock Hammelburg	78	0,57 %
Markus Daum, FREIE WÄHLER/FW Altlandkreis Bad Kissingen/Christl. Bürgerblock Hammelburg	208	1,52 %

	Anzahl	Prozent
Peter Deller, FREIE WÄHLER/FW Altlandkreis Bad Kissingen/Christl. Bürgerblock Hammelburg	70	0,51 %
Christof Hirt, FREIE WÄHLER/FW Altlandkreis Bad Kissingen/Christl. Bürgerblock Hammelburg	155	1,14 %
Florian Arand, FREIE WÄHLER/FW Altlandkreis Bad Kissingen/Christl. Bürgerblock Hammelburg	89	0,65 %
Thomas Reuter, FREIE WÄHLER/FW Altlandkreis Bad Kissingen/Christl. Bürgerblock Hammelburg	220	1,61 %
Michael Deller, FREIE WÄHLER/FW Altlandkreis Bad Kissingen/Christl. Bürgerblock Hammelburg	68	0,50 %
Arnulf Pfülb, FREIE WÄHLER/FW Altlandkreis Bad Kissingen/Christl. Bürgerblock Hammelburg	132	0,97 %
Sandra Groten, FREIE WÄHLER/FW Altlandkreis Bad Kissingen/Christl. Bürgerblock Hammelburg	77	0,56 %
Leon Wahler, FREIE WÄHLER/FW Altlandkreis Bad Kissingen/Christl. Bürgerblock Hammelburg	106	0,78 %
Johannes Müller, FREIE WÄHLER/FW Altlandkreis Bad Kissingen/Christl. Bürgerblock Hammelburg	68	0,50 %
Thomas Müller, FREIE WÄHLER/FW Altlandkreis Bad Kissingen/Christl. Bürgerblock Hammelburg	360	2,64 %
Dieter Schölzke, FREIE WÄHLER/FW Altlandkreis Bad Kissingen/Christl. Bürgerblock Hammelburg	63	0,46 %
AfD	3.601	4,94 %
Wolfram Knapp, AfD	274	7,61 %
Freia Lippold-Eggen, AfD	250	6,94 %
Otmar Niedoba, AfD	242	6,72 %
Ingeborg Hehn, AfD	245	6,80 %
Manfred Schäfer, AfD	211	5,86 %
Monika Urban, AfD	212	5,89 %
Peter Eggen, AfD	226	6,28 %
Frank Ebhardt, AfD	200	5,55 %

	Anzahl	Prozent
Otto Knorr, AfD	224	6,22 %
Heidelinde Niedoba, AfD	193	5,36 %
Sylvia Knapp, AfD	210	5,83 %
Georg Hofmann, AfD	193	5,36 %
Holger Engel, AfD	212	5,89 %
Hildegard Möhring, AfD	190	5,28 %
Liane Geßner, AfD	177	4,92 %
Ingbert Bauer, AfD	166	4,61 %
Reinhard Wirth, AfD	176	4,89 %
SPD	4.296	5,89 %
Thomas Menz, SPD	190	4,42 %
Sabine Dittmar, SPD	341	7,94 %
Norbert Schaub, SPD	370	8,61 %
Britta Bildhauer, SPD	42	0,98 %
Jürgen Englert, SPD	145	3,38 %
Karen Pohle, SPD	38	0,88 %
Achim Bieber, SPD	41	0,95 %
Maren Schmitt, SPD	52	1,21 %
Kay Blankenburg, SPD	148	3,45 %
Katrin Jordan, SPD	153	3,56 %
Florian Wildenauer, SPD	80	1,86 %
Felicitas Ganzleben, SPD	46	1,07 %
Tobias Schneider, SPD	71	1,65 %
Susanne Grimm, SPD	52	1,21 %
Volker Schäfer, SPD	38	0,88 %
Christina Scheit, SPD	63	1,47 %
Axel Knauff, SPD	40	0,93 %
Angelika Somaruga, SPD	48	1,12 %
Felix Neunhoeffer, SPD	32	0,74 %
Antje Dörr, SPD	28	0,65 %
Hans-Dieter Scherpf, SPD	143	3,33 %
Birgit Eber, SPD	37	0,86 %
Dennis Heuchler, SPD	32	0,74 %
Carolin Schiefer, SPD	40	0,93 %
Volkmar Prößdorf, SPD	28	0,65 %
Anja Kirchner, SPD	56	1,30 %
Jan-Malte Marberg, SPD	40	0,93 %
Petra Görner, SPD	38	0,88 %
Stefan Ebner, SPD	74	1,72 %
Brigitte Neetz-Schäfer, SPD	47	1,09 %

	Anzahl	Prozent
Dr.-Ing. David Fronczek, SPD	41	0,95 %
Elisabeth Kohl-Spies, SPD	51	1,19 %
Dr. Robert Römmelt, SPD	101	2,35 %
Sandra Deißberger, SPD	48	1,12 %
Wolfgang Görner, SPD	65	1,51 %
Maria Himmler, SPD	108	2,51 %
Ernst Stroß, SPD	399	9,29 %
Ursula Wiegel, SPD	38	0,88 %
Dr. rer. nat. Frank Orlik, SPD	54	1,26 %
Herbert Geßner, SPD	27	0,63 %
Marco Reuter, SPD	58	1,35 %
Markus Hoffmann, SPD	42	0,98 %
Peter Brust, SPD	30	0,70 %
Stefan Zeier, SPD	38	0,88 %
Martin Steinell, SPD	68	1,58 %
Wolfgang Speyer, SPD	33	0,77 %
Hartmut Hessel, SPD	28	0,65 %
Alexander Porkristl, SPD	40	0,93 %
Sebastian Schäfer, SPD	34	0,79 %
Dr. Konstantin Schmid, SPD	64	1,49 %
Hermann Schlegelmilch, SPD	28	0,65 %
Bernd Czelustek, SPD	40	0,93 %
Helge Jacobsen, SPD	25	0,58 %
Dieter Britz, SPD	34	0,79 %
Winfried Streit, SPD	27	0,63 %
Armin Fischer, SPD	28	0,65 %
Manfred Hoffmann, SPD	28	0,65 %
Gregor Schmid, SPD	52	1,21 %
Karlheinz Kickuth, SPD	85	1,98 %
Albrecht Hofmann, SPD	29	0,68 %
FDP/Freie Bürger	991	1,36 %
Adelheid Zimmermann, FDP/Freie Bürger	150	15,14 %
Dr. med. Hans-Joachim Hofstetter, FDP/Freie Bürger	100	10,09 %
Maximilian Hümmer, FDP/Freie Bürger	54	5,45 %
Stefano Pettinella, FDP/Freie Bürger	39	3,94 %
Linus Rieß, FDP/Freie Bürger	94	9,49 %
Dr. Andreas Rug, FDP/Freie Bürger	63	6,36 %

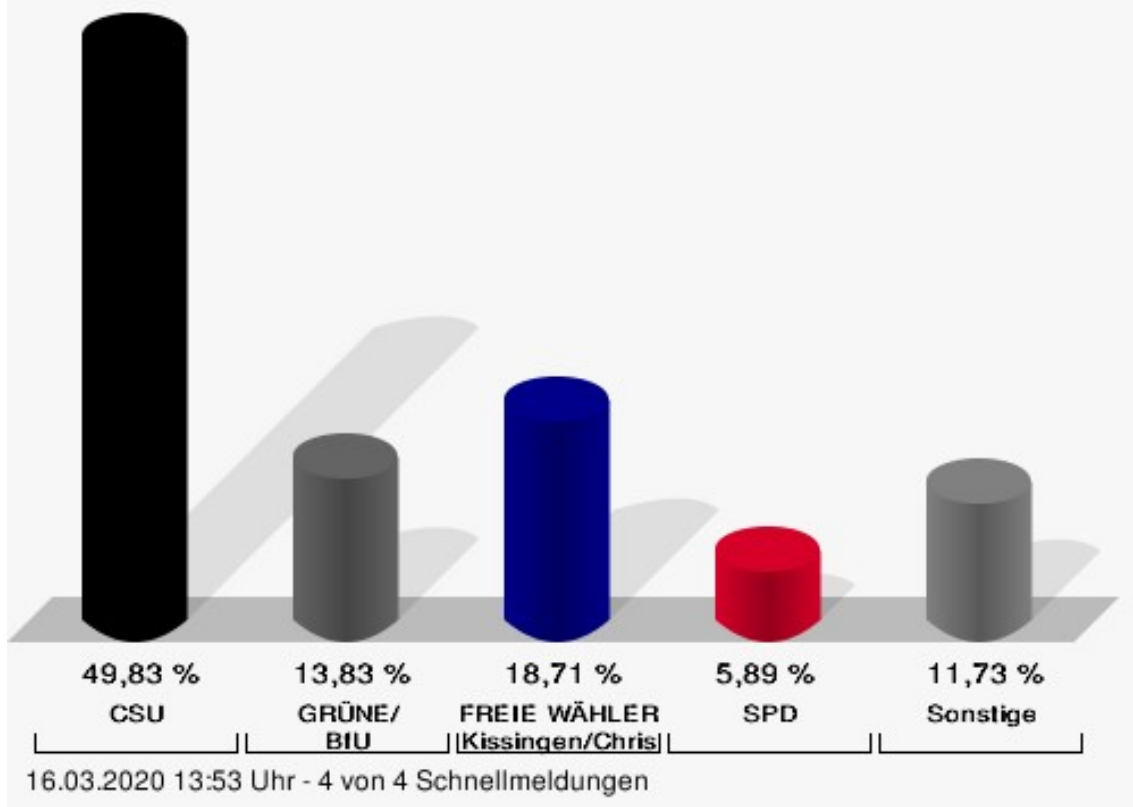
	Anzahl	Prozent
Matthias Schultz, FDP/Freie Bürger	21	2,12 %
Matthias Kaiser, FDP/Freie Bürger	19	1,92 %
Andreas Tschorn, FDP/Freie Bürger	16	1,61 %
Joachim Rupp, FDP/Freie Bürger	82	8,27 %
Wolfram Graeber, FDP/Freie Bürger	20	2,02 %
Wolfgang Blümlein, FDP/Freie Bürger	15	1,51 %
Oliver Zimmer, FDP/Freie Bürger	25	2,52 %
Franz Walter, FDP/Freie Bürger	20	2,02 %
Andreas Sprenger, FDP/Freie Bürger	14	1,41 %
Thomas Dittmayer, FDP/Freie Bürger	27	2,72 %
Michael Schmaus, FDP/Freie Bürger	19	1,92 %
Peter Venohr, FDP/Freie Bürger	18	1,82 %
Dr. med. dent. Giselher Wall, FDP/ Freie Bürger	28	2,83 %
Holger Boller, FDP/Freie Bürger	20	2,02 %
Axel Venohr, FDP/Freie Bürger	12	1,21 %
Tamara Schumm, FDP/Freie Bürger	7	0,71 %
Klaus Zühlke, FDP/Freie Bürger	9	0,91 %
Nils Conzelmann, FDP/Freie Bürger	9	0,91 %
Christine Mirsch, FDP/Freie Bürger	6	0,61 %
Julia Schultz, FDP/Freie Bürger	19	1,92 %
Christian Straub, FDP/Freie Bürger	6	0,61 %
Dr. med. Helge Zimmermann, FDP/Freie Bürger	14	1,41 %
Tatjana Kist, FDP/Freie Bürger	15	1,51 %
Meike Hippler, FDP/Freie Bürger	12	1,21 %
Dieter Rittig, FDP/Freie Bürger	6	0,61 %
Heino Martin, FDP/Freie Bürger	6	0,61 %
Niklas Kaiser, FDP/Freie Bürger	14	1,41 %
Ida Zwenger, FDP/Freie Bürger	12	1,21 %
PWG	2.352	3,22 %
Roland Limpert, PWG	111	4,72 %
Jürgen Pfister, PWG	52	2,21 %

	Anzahl	Prozent
Beatrix Lieb, PWG	153	6,51 %
Gerd Kleinhenz, PWG	72	3,06 %
Dieter Muth, PWG	125	5,31 %
Dirk Stumpe, PWG	37	1,57 %
Martina Hohmann, PWG	18	0,77 %
Hubert Statt, PWG	31	1,32 %
Kerstin Beck, PWG	30	1,28 %
Matthias Hauke, PWG	67	2,85 %
Jonathan Kirchner, PWG	28	1,19 %
Annette Martin, PWG	13	0,55 %
Roland Wehner, PWG	118	5,02 %
Joachim Scholz, PWG	63	2,68 %
Franz Wolf, PWG	22	0,94 %
Sabine Schiffler, PWG	104	4,42 %
Jörg Schäfer-Wirsing, PWG	10	0,43 %
Marie Müller, PWG	40	1,70 %
Heribert Jakobsche, PWG	13	0,55 %
Thomas Hüfner, PWG	51	2,17 %
Dr. Gerhard Schumm, PWG	10	0,43 %
Nicole Müller, PWG	28	1,19 %
Roland Wiegand, PWG	35	1,49 %
Sonja Beck, PWG	50	2,13 %
Thomas Gunkel, PWG	116	4,93 %
Jürgen Lang, PWG	21	0,89 %
Monika Bienmüller, PWG	34	1,45 %
Prof. Dr. med. Emanuel Fritschka, PWG	25	1,06 %
Alexander Keßler, PWG	21	0,89 %
Laureen Steinmetz, PWG	20	0,85 %
Volker Roth, PWG	145	6,16 %
Gerhard Helfrich, PWG	26	1,11 %
Martina Becker, PWG	31	1,32 %
Jürgen Kohlhepp, PWG	13	0,55 %
Wolfgang Kenner, PWG	23	0,98 %
Carmen Schaab, PWG	69	2,93 %
Hans-Joachim Gehrlein, PWG	10	0,43 %
Eberhard Schelle, PWG	20	0,85 %
Rainer Kleinhenz, PWG	15	0,64 %
Horst Bienmüller, PWG	28	1,19 %
Heike Greenberg-Kremser, PWG	10	0,43 %

	Anzahl	Prozent
Martin Stoeck, PWG	30	1,28 %
Vera Haydu-Schumacher, PWG	14	0,60 %
Hubert Schmitt, PWG	17	0,72 %
Claudio Kleinhans, PWG	26	1,11 %
Anja Strigl-Wittmann, PWG	14	0,60 %
Robert Eder, PWG	11	0,47 %
Joachim Hartling, PWG	18	0,77 %
Alexandra Will, PWG	14	0,60 %
Hubert Schneider, PWG	62	2,64 %
Horst Kimmel, PWG	26	1,11 %
Elke Hauswald, PWG	20	0,85 %
Alexander Gartung, PWG	12	0,51 %
Christiana Hornung, PWG	30	1,28 %
Werner Schneider, PWG	30	1,28 %
Alwina Sawatzki, PWG	18	0,77 %
Oliver Schwenzer, PWG	56	2,38 %
Roland Fischer, PWG	21	0,89 %
Gunther Groß, PWG	9	0,38 %
Hans-Jörg Heidelmeier, PWG	16	0,68 %
ödp/Klima	957	1,31 %
Waldemar Bug, ödp/Klima	101	10,55 %
Norbert Schmäling, ödp/Klima	113	11,81 %
Oswald Türbl, ödp/Klima	68	7,11 %
Patrik Dorsch, ödp/Klima	39	4,08 %
Michaela Reinhard, ödp/Klima	29	3,03 %
Ingo Queck, ödp/Klima	26	2,72 %
Reiner Morshäuser, ödp/Klima	69	7,21 %
Robert Hildmann, ödp/Klima	34	3,55 %
Astrid Zink, ödp/Klima	30	3,13 %
Hans-Jürgen Pfülb, ödp/Klima	136	14,21 %
Heidi Enders, ödp/Klima	36	3,76 %
Gerhard Keßler, ödp/Klima	23	2,40 %
Gunthilde Mützel, ödp/Klima	17	1,78 %
Birgit Wiendl-Salzer, ödp/Klima	13	1,36 %
Monika Bug, ödp/Klima	18	1,88 %
Kurt Schultheis, ödp/Klima	73	7,63 %
Barbara Glanc, ödp/Klima	17	1,78 %
Stefanie Talke, ödp/Klima	24	2,51 %
Edgar Bömmel, ödp/Klima	6	0,63 %
Claudia Klaas, ödp/Klima	20	2,09 %

	Anzahl	Prozent
Burkhard Salzer, ödp/Klima	9	0,94 %
Hildegard Merz, ödp/Klima	12	1,25 %
Patrick Roth, ödp/Klima	27	2,82 %
Rebecca Dorsch, ödp/Klima	3	0,31 %
Felix Wick, ödp/Klima	4	0,42 %
Leonhard Salzer, ödp/Klima	2	0,21 %
Walter Spilarewicz-Braun, ödp/ Klima	2	0,21 %
Michaela Queck, ödp/Klima	2	0,21 %
Wolfgang Loos, ödp/Klima	2	0,21 %
Monika Wick, ödp/Klima	2	0,21 %
DIE LINKE	659	0,90 %
Gerhard Klamet, DIE LINKE	33	5,01 %
Victoria May, DIE LINKE	36	5,46 %
Florian Beck, DIE LINKE	30	4,55 %
Sonja Johannes, DIE LINKE	35	5,31 %
Oliver Plume, DIE LINKE	30	4,55 %
Heike-Beate Kellen, DIE LINKE	33	5,01 %
Maximilian Gerber, DIE LINKE	35	5,31 %
Lisa Sauer, DIE LINKE	36	5,46 %
Christian Hänsch, DIE LINKE	48	7,28 %
Amelie Hänsch, DIE LINKE	41	6,22 %
Magnus Metzner, DIE LINKE	33	5,01 %
Renate Vogt, DIE LINKE	36	5,46 %
Hans Kaiser, DIE LINKE	33	5,01 %
Werner Reutlinger, DIE LINKE	34	5,16 %
Domenik Weinmann, DIE LINKE	24	3,64 %
Maximilian Maier, DIE LINKE	30	4,55 %
Tobias Burigk, DIE LINKE	30	4,55 %
Peter Christoph, DIE LINKE	24	3,64 %
Allan Pereira Bagszas, DIE LINKE	18	2,73 %
Stefan Bannert, DIE LINKE	16	2,43 %
Jörg Sauer, DIE LINKE	24	3,64 %

Gemeinde Wartmannsroth - Gesamtergebnis Kreistagswahl 2020 15.03.2020



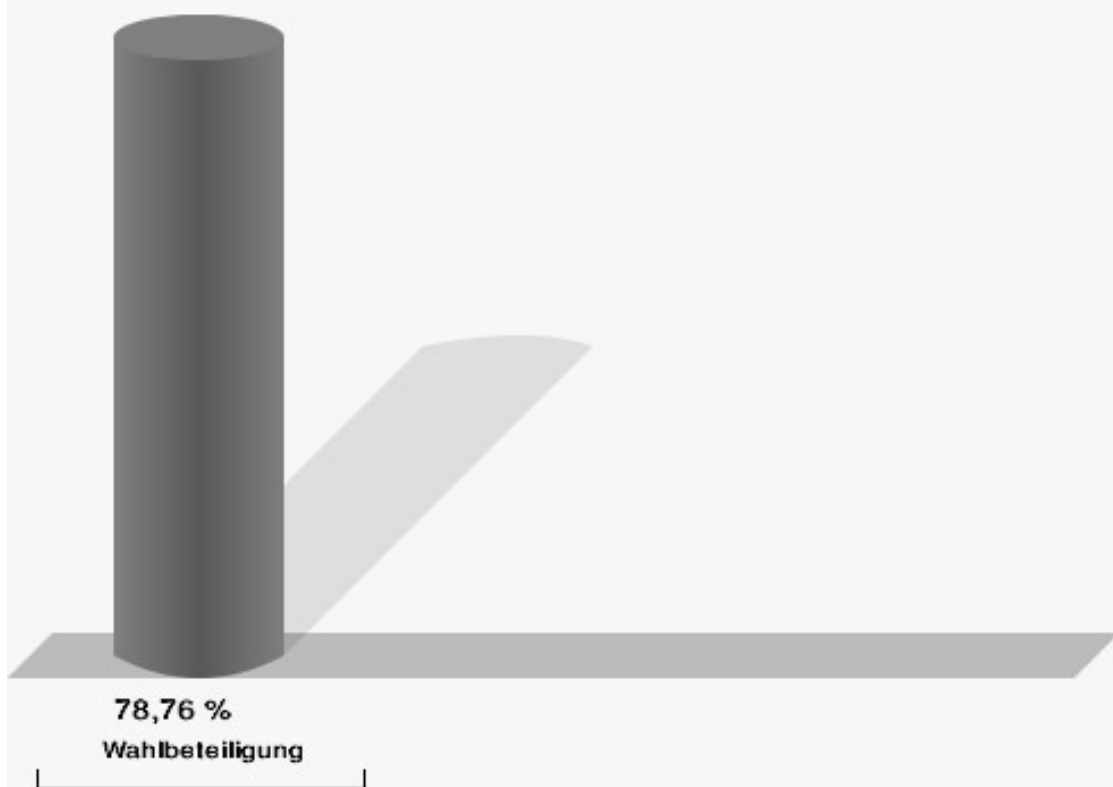
CSU = Christlich-Soziale Union in Bayern e.V.

GRÜNE/BfU = BÜNDNIS 90/DIE GRÜNEN/Bürger für Umwelt

FREIE WÄHLER/FW Altlandkreis Bad Kissingen/Christl. Bürgerblock Hammelburg = FREIE WÄHLER/FW Altlandkreis Bad Kissingen/Christl. Bürgerblock Hammelburg

SPD = Sozialdemokratische Partei Deutschlands

Wahlbeteiligung



16.03.2020 13:53 Uhr - 4 von 4 Schnellmeldungen

Stimmbezirke Wartmannsroth

	Anzahl	Prozent
CSU	3.145	47,28 %
Thomas Bold, CSU	170	5,41 %
Sandro Kirchner, CSU	124	3,94 %
Gerhard Schneider, CSU	42	1,34 %
Brigitte Meyerdierks, CSU	73	2,32 %
Martin Wende, CSU	72	2,29 %
Siegfried Erhard, CSU	42	1,34 %
Brigitte Ascherl, CSU	49	1,56 %
Armin Warmuth, CSU	124	3,94 %
Michael Kastl, CSU	43	1,37 %
Rita Jörg, CSU	77	2,45 %
Emil Müller, CSU	52	1,65 %
Laura Reiter, CSU	46	1,46 %
Matthias Klement, CSU	44	1,40 %
Mario Götz, CSU	66	2,10 %
Andreas Sandwall, CSU	39	1,24 %
Patricia Schießler, CSU	62	1,97 %
Harald Hofmann, CSU	42	1,34 %
Herbert Nowak, CSU	39	1,24 %
Dorothea Deeg, CSU	51	1,62 %
Bernd Stöth, CSU	56	1,78 %
Michaela Wedemann, CSU	40	1,27 %
Jochen Vogel, CSU	71	2,26 %
Patrick Bindrum, CSU	61	1,94 %
Annika Lutz, CSU	48	1,53 %
Daniel Wehner, CSU	56	1,78 %
Egon Klöffel, CSU	37	1,18 %
Paula Vogler, CSU	121	3,85 %
Stefan Will, CSU	37	1,18 %
Dr. med. Alexander Siebel, CSU	44	1,40 %
Nils Seidl, CSU	39	1,24 %
Albrecht Eyrich-Halbig, CSU	56	1,78 %
Alexander Schneider, CSU	50	1,59 %
Birgit Döhler, CSU	35	1,11 %
Benno Metz, CSU	60	1,91 %
Edgar Thomas, CSU	45	1,43 %
Edeltraud Häusler, CSU	112	3,56 %
Barbara Gutmann, CSU	47	1,49 %

	Anzahl	Prozent
Martina Greubel, CSU	35	1,11 %
Lara Oppel, CSU	35	1,11 %
Matthias Dorn, CSU	41	1,30 %
Albrecht Leurer, CSU	69	2,19 %
Carsten Martin, CSU	38	1,21 %
Alfons Hausmann, CSU	43	1,37 %
André Pfister, CSU	34	1,08 %
Marion Albert, CSU	35	1,11 %
Karsten Scheuring, CSU	34	1,08 %
Johannes Büttner, CSU	39	1,24 %
Oliver Fell, CSU	60	1,91 %
Sandra Kaiser, CSU	40	1,27 %
Dr. Markus Albert, CSU	33	1,05 %
Thorsten Harnus, CSU	35	1,11 %
Monika Vorndran, CSU	37	1,18 %
Dieter Seban, CSU	34	1,08 %
Kathrin Kupka-Hahn, CSU	38	1,21 %
Steffen Hörtler, CSU	28	0,89 %
Nadine Fuhl, CSU	27	0,86 %
Sebastian Kleinhenz, CSU	33	1,05 %
Nico Rogge, CSU	28	0,89 %
Sebastian Wieber, CSU	40	1,27 %
Karin Renner, CSU	37	1,18 %
GRÜNE/BfU	1.127	16,94 %
Dr. Manuela Rottmann, GRÜNE/ BfU	60	5,32 %
Tobias Eichelbrönner, GRÜNE/ BfU	33	2,93 %
Monika Horcher, GRÜNE/BfU	33	2,93 %
Martin Eisenmann, GRÜNE/BfU	17	1,51 %
Petra Winter, GRÜNE/BfU	17	1,51 %
Volker Partsch, GRÜNE/BfU	19	1,69 %
Monika Koch, GRÜNE/BfU	19	1,69 %
Richard Fix, GRÜNE/BfU	22	1,95 %
Dr. Annette Scheder, GRÜNE/BfU	23	2,04 %
Wolfgang Joa, GRÜNE/BfU	16	1,42 %
Elisabeth Assmann, GRÜNE/BfU	41	3,64 %
Johannes Wegner, GRÜNE/BfU	13	1,15 %
Christine Martin, GRÜNE/BfU	15	1,33 %
Wolfgang Hofmann, GRÜNE/BfU	19	1,69 %

	Anzahl	Prozent
Eva Reichert-Nelkenstock, GRÜNE/BfU	19	1,69 %
Christian Fenn, GRÜNE/BfU	34	3,02 %
Sandra Weiner, GRÜNE/BfU	27	2,40 %
Hartmut Bös, GRÜNE/BfU	17	1,51 %
Susanne Ziegler, GRÜNE/BfU	16	1,42 %
Dr. Roland Herterich, GRÜNE/BfU	16	1,42 %
Larissa Renninger, GRÜNE/BfU	19	1,69 %
Gabriel Vogt, GRÜNE/BfU	74	6,57 %
Anja Kayser, GRÜNE/BfU	17	1,51 %
Caspar Schmitz, GRÜNE/BfU	16	1,42 %
Kirsten Hofmann, GRÜNE/BfU	16	1,42 %
Dr. Alexander Beck, GRÜNE/BfU	13	1,15 %
Anja Heide, GRÜNE/BfU	17	1,51 %
Waldemar Halbig, GRÜNE/BfU	13	1,15 %
Marina Gärtner, GRÜNE/BfU	25	2,22 %
Theodor Hein, GRÜNE/BfU	13	1,15 %
Verena Bohl, GRÜNE/BfU	16	1,42 %
Werner Dobmann, GRÜNE/BfU	13	1,15 %
Claudia Rottenberger, GRÜNE/BfU	13	1,15 %
Johannes Pfülb, GRÜNE/BfU	23	2,04 %
Siglinde Grimm, GRÜNE/BfU	14	1,24 %
Werner Schuster, GRÜNE/BfU	12	1,06 %
Theresa Berchtold, GRÜNE/BfU	17	1,51 %
Florian Wilm, GRÜNE/BfU	12	1,06 %
Gjuldana Gärtner, GRÜNE/BfU	24	2,13 %
Sebastian Wehner, GRÜNE/BfU	14	1,24 %
Dr. med. Waltraud Finckh, GRÜNE/BfU	15	1,33 %
Florian Röthlein, GRÜNE/BfU	21	1,86 %
Rita Schmitt, GRÜNE/BfU	19	1,69 %
Jürgen Wittmer, GRÜNE/BfU	12	1,06 %
Brigitte Conzelmann, GRÜNE/BfU	18	1,60 %
Jürgen Simon, GRÜNE/BfU	18	1,60 %
Veronika Richler-Yazeji, GRÜNE/BfU	18	1,60 %
Dr. phil. Egon Kayser, GRÜNE/BfU	12	1,06 %
Britta Söpper, GRÜNE/BfU	11	0,98 %
Karlheinz Friedel, GRÜNE/BfU	11	0,98 %
Martina Faber, GRÜNE/BfU	14	1,24 %

	Anzahl	Prozent
Peter Seubert, GRÜNE/BfU	9	0,80 %
Johanna Heurung, GRÜNE/BfU	17	1,51 %
Jan-Philipp Wilk, GRÜNE/BfU	14	1,24 %
Angelika Beichel, GRÜNE/BfU	12	1,06 %
Jan Vogel, GRÜNE/BfU	9	0,80 %
Hiltrud Ertelt, GRÜNE/BfU	12	1,06 %
Frank Weber, GRÜNE/BfU	9	0,80 %
Irene Fell, GRÜNE/BfU	8	0,71 %
Klaus Werner, GRÜNE/BfU	11	0,98 %
FREIE WÄHLER/FW Altlandkreis Bad Kissingen/Christl. Bürgerblock Hammelburg	1.109	16,67 %
Gotthard Schlereth, FREIE WÄH- LER/FW Altlandkreis Bad Kissin- gen/Christl. Bürgerblock Hammel- burg	59	5,32 %
Andreas Trägner, FREIE WÄH- LER/FW Altlandkreis Bad Kissin- gen/Christl. Bürgerblock Hammel- burg	14	1,26 %
Sabine Oschmann-Hockgeiger, FREIE WÄHLER/FW Altlandkreis Bad Kissingen/Christl. Bürgerblock Hammelburg	25	2,25 %
Wolfgang Dünisch, FREIE WÄH- LER/FW Altlandkreis Bad Kissin- gen/Christl. Bürgerblock Hammel- burg	17	1,53 %
Dr. med. Reinhard Schaupp, FREIE WÄHLER/FW Altlandkreis Bad Kissingen/Christl. Bürgerblock Hammelburg	58	5,23 %
Matthias Kleren, FREIE WÄH- LER/FW Altlandkreis Bad Kissin- gen/Christl. Bürgerblock Hammel- burg	11	0,99 %
Dominik Sitter, FREIE WÄH- LER/FW Altlandkreis Bad Kissin- gen/Christl. Bürgerblock Hammel- burg	26	2,34 %
Sigismund von Dobschütz, FREIE WÄHLER/FW Altlandkreis Bad Kissingen/Christl. Bürgerblock Hammelburg	11	0,99 %
Peter Sell, FREIE WÄHLER/FW Altlandkreis Bad Kissingen/Christl. Bürgerblock Hammelburg	36	3,25 %

	Anzahl	Prozent
Eugen Albert, FREIE WÄHLER/FW Altlandkreis Bad Kissingen/Christl. Bürgerblock Hammelburg	13	1,17 %
Walter Emmert, FREIE WÄHLER/FW Altlandkreis Bad Kissingen/Christl. Bürgerblock Hammelburg	39	3,52 %
Alexander Frey, FREIE WÄHLER/FW Altlandkreis Bad Kissingen/Christl. Bürgerblock Hammelburg	18	1,62 %
Oliver Lukaschewitsch, FREIE WÄHLER/FW Altlandkreis Bad Kissingen/Christl. Bürgerblock Hammelburg	47	4,24 %
Johannes Schlereth, FREIE WÄHLER/FW Altlandkreis Bad Kissingen/Christl. Bürgerblock Hammelburg	19	1,71 %
Stefan Lang, FREIE WÄHLER/FW Altlandkreis Bad Kissingen/Christl. Bürgerblock Hammelburg	13	1,17 %
Uto Schmitt, FREIE WÄHLER/FW Altlandkreis Bad Kissingen/Christl. Bürgerblock Hammelburg	10	0,90 %
Reimar Glückler, FREIE WÄHLER/FW Altlandkreis Bad Kissingen/Christl. Bürgerblock Hammelburg	27	2,43 %
Leo Pfennig, FREIE WÄHLER/FW Altlandkreis Bad Kissingen/Christl. Bürgerblock Hammelburg	11	0,99 %
Jürgen Karle, FREIE WÄHLER/FW Altlandkreis Bad Kissingen/Christl. Bürgerblock Hammelburg	93	8,39 %
Andreas Kaiser, FREIE WÄHLER/FW Altlandkreis Bad Kissingen/Christl. Bürgerblock Hammelburg	10	0,90 %
Daniel Lohfink, FREIE WÄHLER/FW Altlandkreis Bad Kissingen/Christl. Bürgerblock Hammelburg	31	2,80 %
Uwe Dittrich, FREIE WÄHLER/FW Altlandkreis Bad Kissingen/Christl. Bürgerblock Hammelburg	20	1,80 %
Johannes Krumm, FREIE WÄHLER/FW Altlandkreis Bad Kissingen/Christl. Bürgerblock Hammelburg	19	1,71 %

	Anzahl	Prozent
Christian Höfler, FREIE WÄHLER/FW Altlandkreis Bad Kissingen/Christl. Bürgerblock Hammelburg	11	0,99 %
Stefanie Schneider, FREIE WÄHLER/FW Altlandkreis Bad Kissingen/Christl. Bürgerblock Hammelburg	16	1,44 %
Christian Zinn, FREIE WÄHLER/FW Altlandkreis Bad Kissingen/Christl. Bürgerblock Hammelburg	12	1,08 %
Thomas Eyrich, FREIE WÄHLER/FW Altlandkreis Bad Kissingen/Christl. Bürgerblock Hammelburg	28	2,52 %
Johannes Beck, FREIE WÄHLER/FW Altlandkreis Bad Kissingen/Christl. Bürgerblock Hammelburg	17	1,53 %
Peter Brunner, FREIE WÄHLER/FW Altlandkreis Bad Kissingen/Christl. Bürgerblock Hammelburg	18	1,62 %
Roland Dömling, FREIE WÄHLER/FW Altlandkreis Bad Kissingen/Christl. Bürgerblock Hammelburg	16	1,44 %
Alexander Stolz, FREIE WÄHLER/FW Altlandkreis Bad Kissingen/Christl. Bürgerblock Hammelburg	23	2,07 %
Klaus Zehe, FREIE WÄHLER/FW Altlandkreis Bad Kissingen/Christl. Bürgerblock Hammelburg	11	0,99 %
Ulrike Zehner, FREIE WÄHLER/FW Altlandkreis Bad Kissingen/Christl. Bürgerblock Hammelburg	8	0,72 %
Tony May, FREIE WÄHLER/FW Altlandkreis Bad Kissingen/Christl. Bürgerblock Hammelburg	9	0,81 %
Rainer Kuhn, FREIE WÄHLER/FW Altlandkreis Bad Kissingen/Christl. Bürgerblock Hammelburg	8	0,72 %
Manfred Söder, FREIE WÄHLER/FW Altlandkreis Bad Kissingen/Christl. Bürgerblock Hammelburg	9	0,81 %

	Anzahl	Prozent
Dennis Frey, FREIE WÄHLER/FW Altlandkreis Bad Kissingen/Christl. Bürgerblock Hammelburg	31	2,80 %
Dieter Petsch, FREIE WÄHLER/FW Altlandkreis Bad Kissingen/Christl. Bürgerblock Hammelburg	17	1,53 %
Julia Manninger, FREIE WÄHLER/FW Altlandkreis Bad Kissingen/Christl. Bürgerblock Hammelburg	15	1,35 %
Agnes Rahm, FREIE WÄHLER/FW Altlandkreis Bad Kissingen/Christl. Bürgerblock Hammelburg	10	0,90 %
Oswald Desch, FREIE WÄHLER/FW Altlandkreis Bad Kissingen/Christl. Bürgerblock Hammelburg	14	1,26 %
Carmen Balling, FREIE WÄHLER/FW Altlandkreis Bad Kissingen/Christl. Bürgerblock Hammelburg	8	0,72 %
Joachim Hockgeiger, FREIE WÄHLER/FW Altlandkreis Bad Kissingen/Christl. Bürgerblock Hammelburg	13	1,17 %
Frank Erhard, FREIE WÄHLER/FW Altlandkreis Bad Kissingen/Christl. Bürgerblock Hammelburg	11	0,99 %
Nicole Brandler, FREIE WÄHLER/FW Altlandkreis Bad Kissingen/Christl. Bürgerblock Hammelburg	21	1,89 %
Thomas Rahm, FREIE WÄHLER/FW Altlandkreis Bad Kissingen/Christl. Bürgerblock Hammelburg	7	0,63 %
Klaus Kippes, FREIE WÄHLER/FW Altlandkreis Bad Kissingen/Christl. Bürgerblock Hammelburg	25	2,25 %
Günter Balling, FREIE WÄHLER/FW Altlandkreis Bad Kissingen/Christl. Bürgerblock Hammelburg	8	0,72 %
Markus Daum, FREIE WÄHLER/FW Altlandkreis Bad Kissingen/Christl. Bürgerblock Hammelburg	13	1,17 %

	Anzahl	Prozent
Peter Deller, FREIE WÄHLER/FW Altlandkreis Bad Kissingen/Christl. Bürgerblock Hammelburg	7	0,63 %
Christof Hirt, FREIE WÄHLER/FW Altlandkreis Bad Kissingen/Christl. Bürgerblock Hammelburg	6	0,54 %
Florian Arand, FREIE WÄHLER/FW Altlandkreis Bad Kissingen/Christl. Bürgerblock Hammelburg	7	0,63 %
Thomas Reuter, FREIE WÄHLER/FW Altlandkreis Bad Kissingen/Christl. Bürgerblock Hammelburg	18	1,62 %
Michael Deller, FREIE WÄHLER/FW Altlandkreis Bad Kissingen/Christl. Bürgerblock Hammelburg	7	0,63 %
Arnulf Pfülb, FREIE WÄHLER/FW Altlandkreis Bad Kissingen/Christl. Bürgerblock Hammelburg	6	0,54 %
Sandra Groten, FREIE WÄHLER/FW Altlandkreis Bad Kissingen/Christl. Bürgerblock Hammelburg	6	0,54 %
Leon Wahler, FREIE WÄHLER/FW Altlandkreis Bad Kissingen/Christl. Bürgerblock Hammelburg	9	0,81 %
Johannes Müller, FREIE WÄHLER/FW Altlandkreis Bad Kissingen/Christl. Bürgerblock Hammelburg	6	0,54 %
Thomas Müller, FREIE WÄHLER/FW Altlandkreis Bad Kissingen/Christl. Bürgerblock Hammelburg	22	1,98 %
Dieter Schölzke, FREIE WÄHLER/FW Altlandkreis Bad Kissingen/Christl. Bürgerblock Hammelburg	9	0,81 %
AfD	408	6,13 %
Wolfram Knapp, AfD	31	7,60 %
Freia Lippold-Eggen, AfD	31	7,60 %
Otmar Niedoba, AfD	29	7,11 %
Ingeborg Hehn, AfD	23	5,64 %
Manfred Schäfer, AfD	22	5,39 %
Monika Urban, AfD	26	6,37 %
Peter Eggen, AfD	25	6,13 %
Frank Ebhardt, AfD	26	6,37 %

	Anzahl	Prozent
Otto Knorr, AfD	29	7,11 %
Heidelinde Niedoba, AfD	23	5,64 %
Sylvia Knapp, AfD	25	6,13 %
Georg Hofmann, AfD	22	5,39 %
Holger Engel, AfD	26	6,37 %
Hildegard Möhring, AfD	20	4,90 %
Liane Geßner, AfD	19	4,66 %
Ingbert Bauer, AfD	16	3,92 %
Reinhard Wirth, AfD	15	3,68 %
SPD	321	4,83 %
Thomas Menz, SPD	14	4,36 %
Sabine Dittmar, SPD	10	3,12 %
Norbert Schaub, SPD	12	3,74 %
Britta Bildhauer, SPD	4	1,25 %
Jürgen Englert, SPD	6	1,87 %
Karen Pohle, SPD	3	0,93 %
Achim Bieber, SPD	3	0,93 %
Maren Schmitt, SPD	9	2,80 %
Kay Blankenburg, SPD	11	3,43 %
Katrin Jordan, SPD	7	2,18 %
Florian Wildenauer, SPD	9	2,80 %
Felicitas Ganzleben, SPD	6	1,87 %
Tobias Schneider, SPD	6	1,87 %
Susanne Grimm, SPD	3	0,93 %
Volker Schäfer, SPD	3	0,93 %
Christina Scheit, SPD	4	1,25 %
Axel Knauff, SPD	3	0,93 %
Angelika Somaruga, SPD	9	2,80 %
Felix Neunhoeffer, SPD	3	0,93 %
Antje Dörr, SPD	3	0,93 %
Hans-Dieter Scherpf, SPD	9	2,80 %
Birgit Eber, SPD	3	0,93 %
Dennis Heuchler, SPD	3	0,93 %
Carolin Schiefer, SPD	7	2,18 %
Volkmar Prößdorf, SPD	3	0,93 %
Anja Kirchner, SPD	10	3,12 %
Jan-Malte Marberg, SPD	3	0,93 %
Petra Görner, SPD	3	0,93 %
Stefan Ebner, SPD	6	1,87 %
Brigitte Neetz-Schäfer, SPD	4	1,25 %

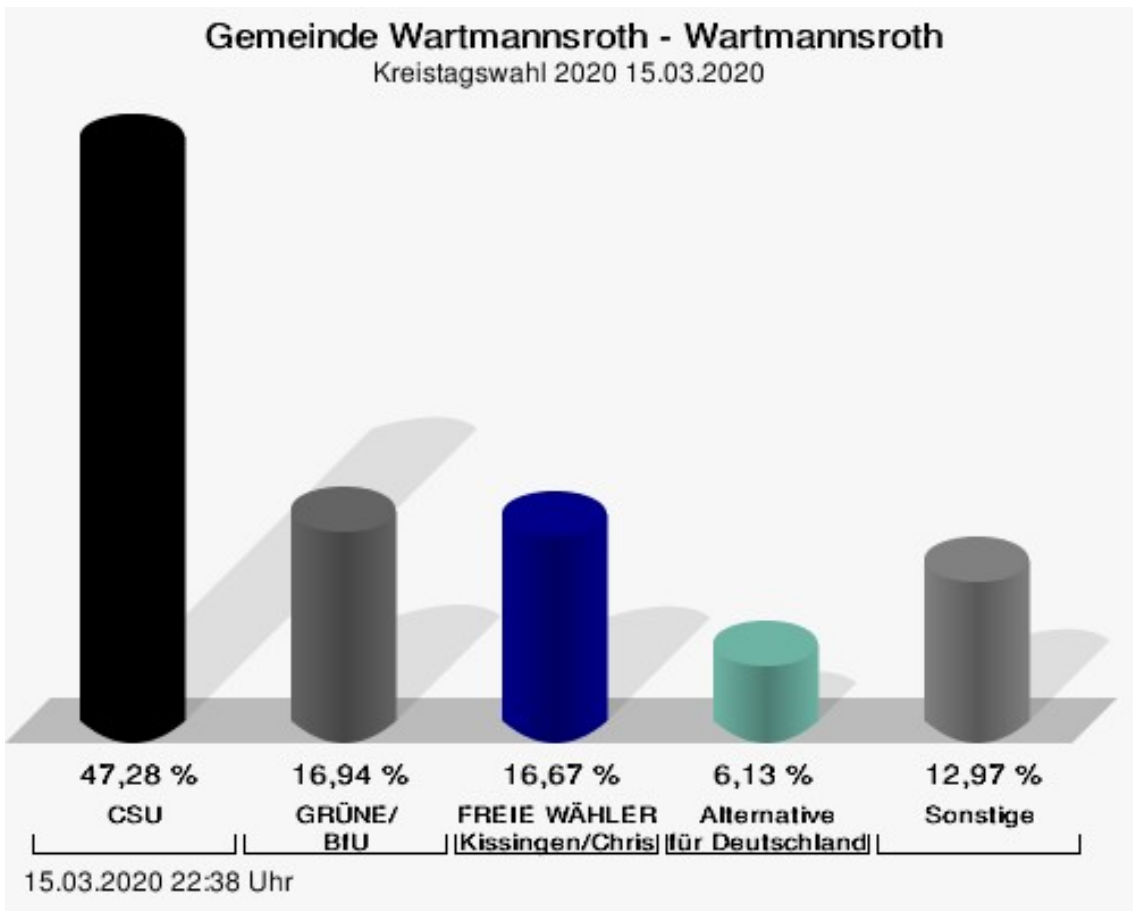
	Anzahl	Prozent
Dr.-Ing. David Fronczek, SPD	6	1,87 %
Elisabeth Kohl-Spies, SPD	3	0,93 %
Dr. Robert Römmelt, SPD	12	3,74 %
Sandra Deißberger, SPD	6	1,87 %
Wolfgang Görner, SPD	3	0,93 %
Maria Himmler, SPD	10	3,12 %
Ernst Stroß, SPD	18	5,61 %
Ursula Wiegel, SPD	6	1,87 %
Dr. rer. nat. Frank Orlik, SPD	7	2,18 %
Herbert Geßner, SPD	3	0,93 %
Marco Reuter, SPD	6	1,87 %
Markus Hoffmann, SPD	3	0,93 %
Peter Brust, SPD	3	0,93 %
Stefan Zeier, SPD	7	2,18 %
Martin Steinell, SPD	3	0,93 %
Wolfgang Speyer, SPD	3	0,93 %
Hartmut Hessel, SPD	3	0,93 %
Alexander Porkristl, SPD	3	0,93 %
Sebastian Schäfer, SPD	3	0,93 %
Dr. Konstantin Schmid, SPD	3	0,93 %
Hermann Schlegelmilch, SPD	3	0,93 %
Bernd Czelustek, SPD	3	0,93 %
Helge Jacobsen, SPD	4	1,25 %
Dieter Britz, SPD	3	0,93 %
Winfried Streit, SPD	3	0,93 %
Armin Fischer, SPD	3	0,93 %
Manfred Hoffmann, SPD	3	0,93 %
Gregor Schmid, SPD	3	0,93 %
Karlheinz Kickuth, SPD	3	0,93 %
Albrecht Hofmann, SPD	3	0,93 %
FDP/Freie Bürger	58	0,87 %
Adelheid Zimmermann, FDP/Freie Bürger	6	10,34 %
Dr. med. Hans-Joachim Hofstetter, FDP/Freie Bürger	6	10,34 %
Maximilian Hümmer, FDP/Freie Bürger	6	10,34 %
Stefano Pettinella, FDP/Freie Bürger	3	5,17 %
Linus Rieß, FDP/Freie Bürger	12	20,69 %
Dr. Andreas Rug, FDP/Freie Bürger	3	5,17 %

	Anzahl	Prozent
Matthias Schultz, FDP/Freie Bürger	0	0,00 %
Matthias Kaiser, FDP/Freie Bürger	1	1,72 %
Andreas Tschorn, FDP/Freie Bürger	0	0,00 %
Joachim Rupp, FDP/Freie Bürger	3	5,17 %
Wolfram Graeber, FDP/Freie Bürger	0	0,00 %
Wolfgang Blümlein, FDP/Freie Bürger	1	1,72 %
Oliver Zimmer, FDP/Freie Bürger	0	0,00 %
Franz Walter, FDP/Freie Bürger	0	0,00 %
Andreas Sprenger, FDP/Freie Bürger	0	0,00 %
Thomas Dittmayer, FDP/Freie Bürger	2	3,45 %
Michael Schmaus, FDP/Freie Bürger	3	5,17 %
Peter Venohr, FDP/Freie Bürger	0	0,00 %
Dr. med. dent. Giselher Wall, FDP/ Freie Bürger	3	5,17 %
Holger Boller, FDP/Freie Bürger	0	0,00 %
Axel Venohr, FDP/Freie Bürger	0	0,00 %
Tamara Schumm, FDP/Freie Bürger	1	1,72 %
Klaus Zühlke, FDP/Freie Bürger	0	0,00 %
Nils Conzelmann, FDP/Freie Bürger	3	5,17 %
Christine Mirsch, FDP/Freie Bürger	0	0,00 %
Julia Schultz, FDP/Freie Bürger	3	5,17 %
Christian Straub, FDP/Freie Bürger	0	0,00 %
Dr. med. Helge Zimmermann, FDP/Freie Bürger	1	1,72 %
Tatjana Kist, FDP/Freie Bürger	0	0,00 %
Meike Hippler, FDP/Freie Bürger	0	0,00 %
Dieter Rittig, FDP/Freie Bürger	0	0,00 %
Heino Martin, FDP/Freie Bürger	0	0,00 %
Niklas Kaiser, FDP/Freie Bürger	1	1,72 %
Ida Zwenger, FDP/Freie Bürger	0	0,00 %
PWG	211	3,17 %
Roland Limpert, PWG	23	10,90 %
Jürgen Pfister, PWG	13	6,16 %

	Anzahl	Prozent
Beatrix Lieb, PWG	11	5,21 %
Gerd Kleinhenz, PWG	8	3,79 %
Dieter Muth, PWG	22	10,43 %
Dirk Stumpe, PWG	4	1,90 %
Martina Hohmann, PWG	1	0,47 %
Hubert Statt, PWG	2	0,95 %
Kerstin Beck, PWG	2	0,95 %
Matthias Hauke, PWG	13	6,16 %
Jonathan Kirchner, PWG	3	1,42 %
Annette Martin, PWG	0	0,00 %
Roland Wehner, PWG	2	0,95 %
Joachim Scholz, PWG	6	2,84 %
Franz Wolf, PWG	0	0,00 %
Sabine Schiffler, PWG	9	4,27 %
Jörg Schäfer-Wirsing, PWG	0	0,00 %
Marie Müller, PWG	0	0,00 %
Heribert Jakobsche, PWG	3	1,42 %
Thomas Hüfner, PWG	6	2,84 %
Dr. Gerhard Schumm, PWG	0	0,00 %
Nicole Müller, PWG	3	1,42 %
Roland Wiegand, PWG	0	0,00 %
Sonja Beck, PWG	4	1,90 %
Thomas Gunkel, PWG	15	7,11 %
Jürgen Lang, PWG	1	0,47 %
Monika Bienmüller, PWG	0	0,00 %
Prof. Dr. med. Emanuel Fritschka, PWG	3	1,42 %
Alexander Keßler, PWG	6	2,84 %
Laureen Steinmetz, PWG	1	0,47 %
Volker Roth, PWG	10	4,74 %
Gerhard Helfrich, PWG	3	1,42 %
Martina Becker, PWG	3	1,42 %
Jürgen Kohlhepp, PWG	0	0,00 %
Wolfgang Kenner, PWG	1	0,47 %
Carmen Schaab, PWG	1	0,47 %
Hans-Joachim Gehrlein, PWG	0	0,00 %
Eberhard Schelle, PWG	3	1,42 %
Rainer Kleinhenz, PWG	1	0,47 %
Horst Bienmüller, PWG	0	0,00 %
Heike Greenberg-Kremser, PWG	0	0,00 %

	Anzahl	Prozent
Martin Stoeck, PWG	3	1,42 %
Vera Haydu-Schumacher, PWG	1	0,47 %
Hubert Schmitt, PWG	1	0,47 %
Claudio Kleinhans, PWG	0	0,00 %
Anja Strigl-Wittmann, PWG	5	2,37 %
Robert Eder, PWG	0	0,00 %
Joachim Hartling, PWG	0	0,00 %
Alexandra Will, PWG	2	0,95 %
Hubert Schneider, PWG	4	1,90 %
Horst Kimmel, PWG	2	0,95 %
Elke Hauswald, PWG	0	0,00 %
Alexander Gartung, PWG	0	0,00 %
Christiana Hornung, PWG	4	1,90 %
Werner Schneider, PWG	0	0,00 %
Alwina Sawatzki, PWG	0	0,00 %
Oliver Schwenzer, PWG	2	0,95 %
Roland Fischer, PWG	3	1,42 %
Gunther Groß, PWG	0	0,00 %
Hans-Jörg Heidelmeier, PWG	1	0,47 %
ödp/Klima	96	1,44 %
Waldemar Bug, ödp/Klima	15	15,63 %
Norbert Schmäling, ödp/Klima	10	10,42 %
Oswald Türbl, ödp/Klima	4	4,17 %
Patrik Dorsch, ödp/Klima	3	3,13 %
Michaela Reinhard, ödp/Klima	5	5,21 %
Ingo Queck, ödp/Klima	7	7,29 %
Reiner Morshäuser, ödp/Klima	5	5,21 %
Robert Hildmann, ödp/Klima	3	3,13 %
Astrid Zink, ödp/Klima	4	4,17 %
Hans-Jürgen Pfülb, ödp/Klima	13	13,54 %
Heidi Enders, ödp/Klima	2	2,08 %
Gerhard Keßler, ödp/Klima	2	2,08 %
Gunthilde Mützel, ödp/Klima	2	2,08 %
Birgit Wiendl-Salzer, ödp/Klima	2	2,08 %
Monika Bug, ödp/Klima	2	2,08 %
Kurt Schultheis, ödp/Klima	2	2,08 %
Barbara Glanc, ödp/Klima	2	2,08 %
Stefanie Talke, ödp/Klima	5	5,21 %
Edgar Bömmel, ödp/Klima	2	2,08 %
Claudia Klaas, ödp/Klima	2	2,08 %

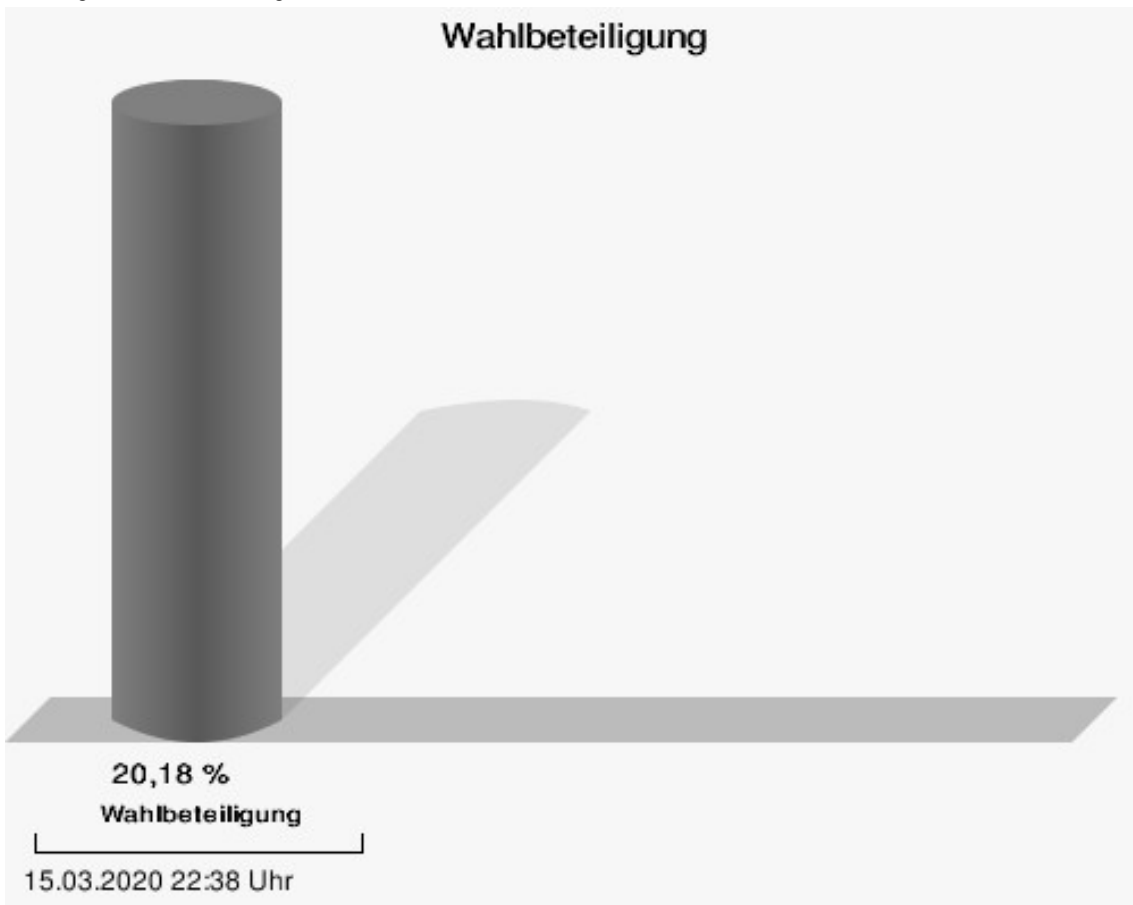
	Anzahl	Prozent
Burkhard Salzer, ödp/Klima	1	1,04 %
Hildegard Merz, ödp/Klima	1	1,04 %
Patrick Roth, ödp/Klima	1	1,04 %
Rebecca Dorsch, ödp/Klima	1	1,04 %
Felix Wick, ödp/Klima	0	0,00 %
Leonhard Salzer, ödp/Klima	0	0,00 %
Walter Spilarewicz-Braun, ödp/ Klima	0	0,00 %
Michaela Queck, ödp/Klima	0	0,00 %
Wolfgang Loos, ödp/Klima	0	0,00 %
Monika Wick, ödp/Klima	0	0,00 %
DIE LINKE	177	2,66 %
Gerhard Klamet, DIE LINKE	9	5,08 %
Victoria May, DIE LINKE	9	5,08 %
Florian Beck, DIE LINKE	9	5,08 %
Sonja Johannes, DIE LINKE	12	6,78 %
Oliver Plume, DIE LINKE	9	5,08 %
Heike-Beate Kellen, DIE LINKE	12	6,78 %
Maximilian Gerber, DIE LINKE	9	5,08 %
Lisa Sauer, DIE LINKE	9	5,08 %
Christian Hänsch, DIE LINKE	12	6,78 %
Amelie Hänsch, DIE LINKE	11	6,21 %
Magnus Metzner, DIE LINKE	9	5,08 %
Renate Vogt, DIE LINKE	12	6,78 %
Hans Kaiser, DIE LINKE	9	5,08 %
Werner Reutlinger, DIE LINKE	10	5,65 %
Domenik Weinmann, DIE LINKE	6	3,39 %
Maximilian Maier, DIE LINKE	6	3,39 %
Tobias Burigk, DIE LINKE	6	3,39 %
Peter Christoph, DIE LINKE	6	3,39 %
Allan Pereira Bagszas, DIE LINKE	4	2,26 %
Stefan Bannert, DIE LINKE	4	2,26 %
Jörg Sauer, DIE LINKE	4	2,26 %



CSU = Christlich-Soziale Union in Bayern e.V.

GRÜNE/BfU = BÜNDNIS 90/DIE GRÜNEN/Bürger für Umwelt

FREIE WÄHLER/FW Altlandkreis Bad Kissingen/Christl. Bürgerblock Hammelburg = FREIE WÄHLER/FW Altlandkreis Bad Kissingen/Christl. Bürgerblock Hammelburg



Waizenbach

	Anzahl	Prozent
CSU	2.359	45,55 %
Thomas Bold, CSU	89	3,77 %
Sandro Kirchner, CSU	69	2,92 %
Gerhard Schneider, CSU	43	1,82 %
Brigitte Meyerdieks, CSU	45	1,91 %
Martin Wende, CSU	48	2,03 %
Siegfried Erhard, CSU	43	1,82 %
Brigitte Ascherl, CSU	43	1,82 %
Armin Warmuth, CSU	75	3,18 %
Michael Kastl, CSU	37	1,57 %
Rita Jörg, CSU	57	2,42 %
Emil Müller, CSU	43	1,82 %
Laura Reiter, CSU	39	1,65 %
Matthias Klement, CSU	39	1,65 %
Mario Götz, CSU	39	1,65 %
Andreas Sandwall, CSU	36	1,53 %
Patricia Schießler, CSU	46	1,95 %
Harald Hofmann, CSU	33	1,40 %
Herbert Nowak, CSU	33	1,40 %
Dorothea Deeg, CSU	33	1,40 %
Bernd Stöth, CSU	40	1,70 %
Michaela Wedemann, CSU	33	1,40 %
Jochen Vogel, CSU	42	1,78 %
Patrick Bindrum, CSU	40	1,70 %
Annika Lutz, CSU	35	1,48 %
Daniel Wehner, CSU	33	1,40 %
Egon Klöffel, CSU	32	1,36 %
Paula Vogler, CSU	66	2,80 %
Stefan Will, CSU	35	1,48 %
Dr. med. Alexander Siebel, CSU	38	1,61 %
Nils Seidl, CSU	35	1,48 %
Albrecht Eyrich-Halbig, CSU	41	1,74 %
Alexander Schneider, CSU	37	1,57 %
Birgit Döhler, CSU	35	1,48 %
Benno Metz, CSU	41	1,74 %
Edgar Thomas, CSU	32	1,36 %
Edeltraud Häusler, CSU	79	3,35 %
Barbara Gutmann, CSU	39	1,65 %
Martina Greubel, CSU	31	1,31 %

	Anzahl	Prozent
Lara Oppel, CSU	34	1,44 %
Matthias Dorn, CSU	34	1,44 %
Albrecht Leurer, CSU	49	2,08 %
Carsten Martin, CSU	33	1,40 %
Alfons Hausmann, CSU	42	1,78 %
André Pfister, CSU	32	1,36 %
Marion Albert, CSU	29	1,23 %
Karsten Scheuring, CSU	32	1,36 %
Johannes Büttner, CSU	38	1,61 %
Oliver Fell, CSU	37	1,57 %
Sandra Kaiser, CSU	42	1,78 %
Dr. Markus Albert, CSU	30	1,27 %
Thorsten Harnus, CSU	27	1,14 %
Monika Vorndran, CSU	30	1,27 %
Dieter Seban, CSU	26	1,10 %
Kathrin Kupka-Hahn, CSU	24	1,02 %
Steffen Hörtler, CSU	32	1,36 %
Nadine Fuhl, CSU	23	0,97 %
Sebastian Kleinhenz, CSU	26	1,10 %
Nico Rogge, CSU	32	1,36 %
Sebastian Wieber, CSU	25	1,06 %
Karin Renner, CSU	28	1,19 %
GRÜNE/BfU	979	18,90 %
Dr. Manuela Rottmann, GRÜNE/ BfU	35	3,58 %
Tobias Eichelbrönner, GRÜNE/ BfU	25	2,55 %
Monika Horcher, GRÜNE/BfU	27	2,76 %
Martin Eisenmann, GRÜNE/BfU	20	2,04 %
Petra Winter, GRÜNE/BfU	20	2,04 %
Volker Partsch, GRÜNE/BfU	27	2,76 %
Monika Koch, GRÜNE/BfU	20	2,04 %
Richard Fix, GRÜNE/BfU	20	2,04 %
Dr. Annette Scheder, GRÜNE/BfU	23	2,35 %
Wolfgang Joa, GRÜNE/BfU	17	1,74 %
Elisabeth Assmann, GRÜNE/BfU	26	2,66 %
Johannes Wegner, GRÜNE/BfU	18	1,84 %
Christine Martin, GRÜNE/BfU	22	2,25 %
Wolfgang Hofmann, GRÜNE/BfU	18	1,84 %
Eva Reichert-Nelkenstock, GRÜNE/BfU	20	2,04 %

	Anzahl	Prozent
Christian Fenn, GRÜNE/BfU	26	2,66 %
Sandra Weiner, GRÜNE/BfU	22	2,25 %
Hartmut Bös, GRÜNE/BfU	14	1,43 %
Susanne Ziegler, GRÜNE/BfU	17	1,74 %
Dr. Roland Herterich, GRÜNE/BfU	20	2,04 %
Larissa Renninger, GRÜNE/BfU	17	1,74 %
Gabriel Vogt, GRÜNE/BfU	42	4,29 %
Anja Kayser, GRÜNE/BfU	14	1,43 %
Caspar Schmitz, GRÜNE/BfU	14	1,43 %
Kirsten Hofmann, GRÜNE/BfU	17	1,74 %
Dr. Alexander Beck, GRÜNE/BfU	14	1,43 %
Anja Heide, GRÜNE/BfU	14	1,43 %
Waldemar Halbig, GRÜNE/BfU	19	1,94 %
Marina Gärtner, GRÜNE/BfU	16	1,63 %
Theodor Hein, GRÜNE/BfU	14	1,43 %
Verena Bohl, GRÜNE/BfU	17	1,74 %
Werner Dobmann, GRÜNE/BfU	15	1,53 %
Claudia Rottenberger, GRÜNE/ BfU	12	1,23 %
Johannes Pfülb, GRÜNE/BfU	20	2,04 %
Siglinde Grimm, GRÜNE/BfU	12	1,23 %
Werner Schuster, GRÜNE/BfU	12	1,23 %
Theresa Berchtold, GRÜNE/BfU	12	1,23 %
Florian Wilm, GRÜNE/BfU	12	1,23 %
Gjuldana Gärtner, GRÜNE/BfU	19	1,94 %
Sebastian Wehner, GRÜNE/BfU	12	1,23 %
Dr. med. Waltraud Finckh, GRÜNE/BfU	11	1,12 %
Florian Röthlein, GRÜNE/BfU	20	2,04 %
Rita Schmitt, GRÜNE/BfU	11	1,12 %
Jürgen Wittmer, GRÜNE/BfU	14	1,43 %
Brigitte Conzelmann, GRÜNE/BfU	11	1,12 %
Jürgen Simon, GRÜNE/BfU	14	1,43 %
Veronika Richler-Yazeji, GRÜNE/ BfU	11	1,12 %
Dr. phil. Egon Kayser, GRÜNE/ BfU	11	1,12 %
Britta Söpper, GRÜNE/BfU	11	1,12 %
Karlheinz Friedel, GRÜNE/BfU	11	1,12 %
Martina Faber, GRÜNE/BfU	11	1,12 %
Peter Seubert, GRÜNE/BfU	14	1,43 %

	Anzahl	Prozent
Johanna Heurung, GRÜNE/BfU	14	1,43 %
Jan-Philipp Wilk, GRÜNE/BfU	10	1,02 %
Angelika Beichel, GRÜNE/BfU	11	1,12 %
Jan Vogel, GRÜNE/BfU	7	0,72 %
Hiltrud Ertelt, GRÜNE/BfU	7	0,72 %
Frank Weber, GRÜNE/BfU	7	0,72 %
Irene Fell, GRÜNE/BfU	6	0,61 %
Klaus Werner, GRÜNE/BfU	6	0,61 %
FREIE WÄHLER/FW Altlandkreis Bad Kissingen/Christl. Bürgerblock Hammelburg	1.077	20,80 %
Gotthard Schlereth, FREIE WÄH- LER/FW Altlandkreis Bad Kissin- gen/Christl. Bürgerblock Hammel- burg	31	2,88 %
Andreas Trägner, FREIE WÄH- LER/FW Altlandkreis Bad Kissin- gen/Christl. Bürgerblock Hammel- burg	17	1,58 %
Sabine Oschmann-Hockgeiger, FREIE WÄHLER/FW Altlandkreis Bad Kissingen/Christl. Bürgerblock Hammelburg	23	2,14 %
Wolfgang Dünisch, FREIE WÄH- LER/FW Altlandkreis Bad Kissin- gen/Christl. Bürgerblock Hammel- burg	17	1,58 %
Dr. med. Reinhard Schaupp, FREIE WÄHLER/FW Altlandkreis Bad Kissingen/Christl. Bürgerblock Hammelburg	37	3,44 %
Matthias Kleren, FREIE WÄH- LER/FW Altlandkreis Bad Kissin- gen/Christl. Bürgerblock Hammel- burg	14	1,30 %
Dominik Sitter, FREIE WÄH- LER/FW Altlandkreis Bad Kissin- gen/Christl. Bürgerblock Hammel- burg	23	2,14 %
Sigismund von Dobschütz, FREIE WÄHLER/FW Altlandkreis Bad Kissingen/Christl. Bürgerblock Hammelburg	14	1,30 %
Peter Sell, FREIE WÄHLER/FW Altlandkreis Bad Kissingen/Christl. Bürgerblock Hammelburg	34	3,16 %
Eugen Albert, FREIE WÄH- LER/FW Altlandkreis Bad Kissin- gen/Christl. Bürgerblock Hammel- burg	14	1,30 %

	Anzahl	Prozent
Walter Emmert, FREIE WÄHLER/FW Altlandkreis Bad Kissingen/Christl. Bürgerblock Hammelburg	27	2,51 %
Alexander Frey, FREIE WÄHLER/FW Altlandkreis Bad Kissingen/Christl. Bürgerblock Hammelburg	14	1,30 %
Oliver Lukaszewitsch, FREIE WÄHLER/FW Altlandkreis Bad Kissingen/Christl. Bürgerblock Hammelburg	22	2,04 %
Johannes Schlereth, FREIE WÄHLER/FW Altlandkreis Bad Kissingen/Christl. Bürgerblock Hammelburg	14	1,30 %
Stefan Lang, FREIE WÄHLER/FW Altlandkreis Bad Kissingen/Christl. Bürgerblock Hammelburg	14	1,30 %
Uto Schmitt, FREIE WÄHLER/FW Altlandkreis Bad Kissingen/Christl. Bürgerblock Hammelburg	20	1,86 %
Reimar Glückler, FREIE WÄHLER/FW Altlandkreis Bad Kissingen/Christl. Bürgerblock Hammelburg	25	2,32 %
Leo Pfennig, FREIE WÄHLER/FW Altlandkreis Bad Kissingen/Christl. Bürgerblock Hammelburg	14	1,30 %
Jürgen Karle, FREIE WÄHLER/FW Altlandkreis Bad Kissingen/Christl. Bürgerblock Hammelburg	53	4,92 %
Andreas Kaiser, FREIE WÄHLER/FW Altlandkreis Bad Kissingen/Christl. Bürgerblock Hammelburg	17	1,58 %
Daniel Lohfink, FREIE WÄHLER/FW Altlandkreis Bad Kissingen/Christl. Bürgerblock Hammelburg	17	1,58 %
Uwe Dittrich, FREIE WÄHLER/FW Altlandkreis Bad Kissingen/Christl. Bürgerblock Hammelburg	14	1,30 %
Johannes Krumm, FREIE WÄHLER/FW Altlandkreis Bad Kissingen/Christl. Bürgerblock Hammelburg	20	1,86 %
Christian Höfler, FREIE WÄHLER/FW Altlandkreis Bad Kissingen/Christl. Bürgerblock Hammelburg	14	1,30 %

	Anzahl	Prozent
Stefanie Schneider, FREIE WÄHLER/FW Altlandkreis Bad Kissingen/Christl. Bürgerblock Hammelburg	20	1,86 %
Christian Zinn, FREIE WÄHLER/FW Altlandkreis Bad Kissingen/Christl. Bürgerblock Hammelburg	22	2,04 %
Thomas Eyrich, FREIE WÄHLER/FW Altlandkreis Bad Kissingen/Christl. Bürgerblock Hammelburg	26	2,41 %
Johannes Beck, FREIE WÄHLER/FW Altlandkreis Bad Kissingen/Christl. Bürgerblock Hammelburg	14	1,30 %
Peter Brunner, FREIE WÄHLER/FW Altlandkreis Bad Kissingen/Christl. Bürgerblock Hammelburg	20	1,86 %
Roland Dömling, FREIE WÄHLER/FW Altlandkreis Bad Kissingen/Christl. Bürgerblock Hammelburg	14	1,30 %
Alexander Stolz, FREIE WÄHLER/FW Altlandkreis Bad Kissingen/Christl. Bürgerblock Hammelburg	26	2,41 %
Klaus Zehe, FREIE WÄHLER/FW Altlandkreis Bad Kissingen/Christl. Bürgerblock Hammelburg	20	1,86 %
Ulrike Zehner, FREIE WÄHLER/FW Altlandkreis Bad Kissingen/Christl. Bürgerblock Hammelburg	20	1,86 %
Tony May, FREIE WÄHLER/FW Altlandkreis Bad Kissingen/Christl. Bürgerblock Hammelburg	13	1,21 %
Rainer Kuhn, FREIE WÄHLER/FW Altlandkreis Bad Kissingen/Christl. Bürgerblock Hammelburg	16	1,49 %
Manfred Söder, FREIE WÄHLER/FW Altlandkreis Bad Kissingen/Christl. Bürgerblock Hammelburg	13	1,21 %
Dennis Frey, FREIE WÄHLER/FW Altlandkreis Bad Kissingen/Christl. Bürgerblock Hammelburg	22	2,04 %

	Anzahl	Prozent
Dieter Petsch, FREIE WÄHLER/FW Altlandkreis Bad Kissingen/Christl. Bürgerblock Hammelburg	16	1,49 %
Julia Manninger, FREIE WÄHLER/FW Altlandkreis Bad Kissingen/Christl. Bürgerblock Hammelburg	16	1,49 %
Agnes Rahm, FREIE WÄHLER/FW Altlandkreis Bad Kissingen/Christl. Bürgerblock Hammelburg	13	1,21 %
Oswald Desch, FREIE WÄHLER/FW Altlandkreis Bad Kissingen/Christl. Bürgerblock Hammelburg	19	1,76 %
Carmen Balling, FREIE WÄHLER/FW Altlandkreis Bad Kissingen/Christl. Bürgerblock Hammelburg	13	1,21 %
Joachim Hockgeiger, FREIE WÄHLER/FW Altlandkreis Bad Kissingen/Christl. Bürgerblock Hammelburg	13	1,21 %
Frank Erhard, FREIE WÄHLER/FW Altlandkreis Bad Kissingen/Christl. Bürgerblock Hammelburg	13	1,21 %
Nicole Brandler, FREIE WÄHLER/FW Altlandkreis Bad Kissingen/Christl. Bürgerblock Hammelburg	16	1,49 %
Thomas Rahm, FREIE WÄHLER/FW Altlandkreis Bad Kissingen/Christl. Bürgerblock Hammelburg	13	1,21 %
Klaus Kippes, FREIE WÄHLER/FW Altlandkreis Bad Kissingen/Christl. Bürgerblock Hammelburg	16	1,49 %
Günter Balling, FREIE WÄHLER/FW Altlandkreis Bad Kissingen/Christl. Bürgerblock Hammelburg	12	1,11 %
Markus Daum, FREIE WÄHLER/FW Altlandkreis Bad Kissingen/Christl. Bürgerblock Hammelburg	12	1,11 %
Peter Deller, FREIE WÄHLER/FW Altlandkreis Bad Kissingen/Christl. Bürgerblock Hammelburg	12	1,11 %

	Anzahl	Prozent
Christof Hirt, FREIE WÄHLER/FW Altlandkreis Bad Kissingen/Christl. Bürgerblock Hammelburg	12	1,11 %
Florian Arand, FREIE WÄHLER/FW Altlandkreis Bad Kissingen/Christl. Bürgerblock Hammelburg	12	1,11 %
Thomas Reuter, FREIE WÄHLER/FW Altlandkreis Bad Kissingen/Christl. Bürgerblock Hammelburg	20	1,86 %
Michael Deller, FREIE WÄHLER/FW Altlandkreis Bad Kissingen/Christl. Bürgerblock Hammelburg	11	1,02 %
Arnulf Pfülb, FREIE WÄHLER/FW Altlandkreis Bad Kissingen/Christl. Bürgerblock Hammelburg	14	1,30 %
Sandra Groten, FREIE WÄHLER/FW Altlandkreis Bad Kissingen/Christl. Bürgerblock Hammelburg	11	1,02 %
Leon Wahler, FREIE WÄHLER/FW Altlandkreis Bad Kissingen/Christl. Bürgerblock Hammelburg	10	0,93 %
Johannes Müller, FREIE WÄHLER/FW Altlandkreis Bad Kissingen/Christl. Bürgerblock Hammelburg	10	0,93 %
Thomas Müller, FREIE WÄHLER/FW Altlandkreis Bad Kissingen/Christl. Bürgerblock Hammelburg	28	2,60 %
Dieter Schölzke, FREIE WÄHLER/FW Altlandkreis Bad Kissingen/Christl. Bürgerblock Hammelburg	10	0,93 %
AfD	249	4,81 %
Wolfram Knapp, AfD	15	6,02 %
Freia Lippold-Eggen, AfD	15	6,02 %
Otmar Niedoba, AfD	15	6,02 %
Ingeborg Hehn, AfD	15	6,02 %
Manfred Schäfer, AfD	18	7,23 %
Monika Urban, AfD	15	6,02 %
Peter Eggen, AfD	15	6,02 %
Frank Ebhardt, AfD	15	6,02 %
Otto Knorr, AfD	15	6,02 %
Heidelinde Niedoba, AfD	15	6,02 %

	Anzahl	Prozent
Sylvia Knapp, AfD	15	6,02 %
Georg Hofmann, AfD	15	6,02 %
Holger Engel, AfD	15	6,02 %
Hildegard Möhring, AfD	15	6,02 %
Liane Geßner, AfD	12	4,82 %
Ingbert Bauer, AfD	12	4,82 %
Reinhard Wirth, AfD	12	4,82 %
SPD	249	4,81 %
Thomas Menz, SPD	2	0,80 %
Sabine Dittmar, SPD	5	2,01 %
Norbert Schaub, SPD	8	3,21 %
Britta Bildhauer, SPD	2	0,80 %
Jürgen Englert, SPD	8	3,21 %
Karen Pohle, SPD	5	2,01 %
Achim Bieber, SPD	5	2,01 %
Maren Schmitt, SPD	5	2,01 %
Kay Blankenburg, SPD	5	2,01 %
Katrin Jordan, SPD	11	4,42 %
Florian Wildenauer, SPD	2	0,80 %
Felicitas Ganzleben, SPD	5	2,01 %
Tobias Schneider, SPD	5	2,01 %
Susanne Grimm, SPD	2	0,80 %
Volker Schäfer, SPD	2	0,80 %
Christina Scheit, SPD	6	2,41 %
Axel Knauff, SPD	3	1,20 %
Angelika Somaruga, SPD	3	1,20 %
Felix Neunhoeffer, SPD	3	1,20 %
Antje Dörr, SPD	2	0,80 %
Hans-Dieter Scherpf, SPD	2	0,80 %
Birgit Eber, SPD	5	2,01 %
Dennis Heuchler, SPD	3	1,20 %
Carolin Schiefer, SPD	2	0,80 %
Volkmar Prößdorf, SPD	2	0,80 %
Anja Kirchner, SPD	5	2,01 %
Jan-Malte Marberg, SPD	2	0,80 %
Petra Görner, SPD	3	1,20 %
Stefan Ebner, SPD	2	0,80 %
Brigitte Neetz-Schäfer, SPD	2	0,80 %
Dr.-Ing. David Fronczek, SPD	3	1,20 %
Elisabeth Kohl-Spies, SPD	2	0,80 %

	Anzahl	Prozent
Dr. Robert Römmelt, SPD	9	3,61 %
Sandra Deißberger, SPD	3	1,20 %
Wolfgang Görner, SPD	2	0,80 %
Maria Himmler, SPD	6	2,41 %
Ernst Stroß, SPD	5	2,01 %
Ursula Wiegel, SPD	5	2,01 %
Dr. rer. nat. Frank Orlik, SPD	8	3,21 %
Herbert Geßner, SPD	3	1,20 %
Marco Reuter, SPD	5	2,01 %
Markus Hoffmann, SPD	5	2,01 %
Peter Brust, SPD	6	2,41 %
Stefan Zeier, SPD	2	0,80 %
Martin Steinel, SPD	8	3,21 %
Wolfgang Speyer, SPD	3	1,20 %
Hartmut Hessel, SPD	5	2,01 %
Alexander Porkristl, SPD	6	2,41 %
Sebastian Schäfer, SPD	5	2,01 %
Dr. Konstantin Schmid, SPD	3	1,20 %
Hermann Schlegelmilch, SPD	2	0,80 %
Bernd Czelustek, SPD	6	2,41 %
Helge Jacobsen, SPD	2	0,80 %
Dieter Britz, SPD	3	1,20 %
Winfried Streit, SPD	5	2,01 %
Armin Fischer, SPD	3	1,20 %
Manfred Hoffmann, SPD	5	2,01 %
Gregor Schmid, SPD	2	0,80 %
Karlheinz Kickuth, SPD	8	3,21 %
Albrecht Hofmann, SPD	2	0,80 %
FDP/Freie Bürger	80	1,54 %
Adelheid Zimmermann, FDP/Freie Bürger	6	7,50 %
Dr. med. Hans-Joachim Hofstetter, FDP/Freie Bürger	6	7,50 %
Maximilian Hümmer, FDP/Freie Bürger	5	6,25 %
Stefano Pettinella, FDP/Freie Bürger	6	7,50 %
Linus Rieß, FDP/Freie Bürger	3	3,75 %
Dr. Andreas Rug, FDP/Freie Bürger	6	7,50 %
Matthias Schultz, FDP/Freie Bürger	2	2,50 %

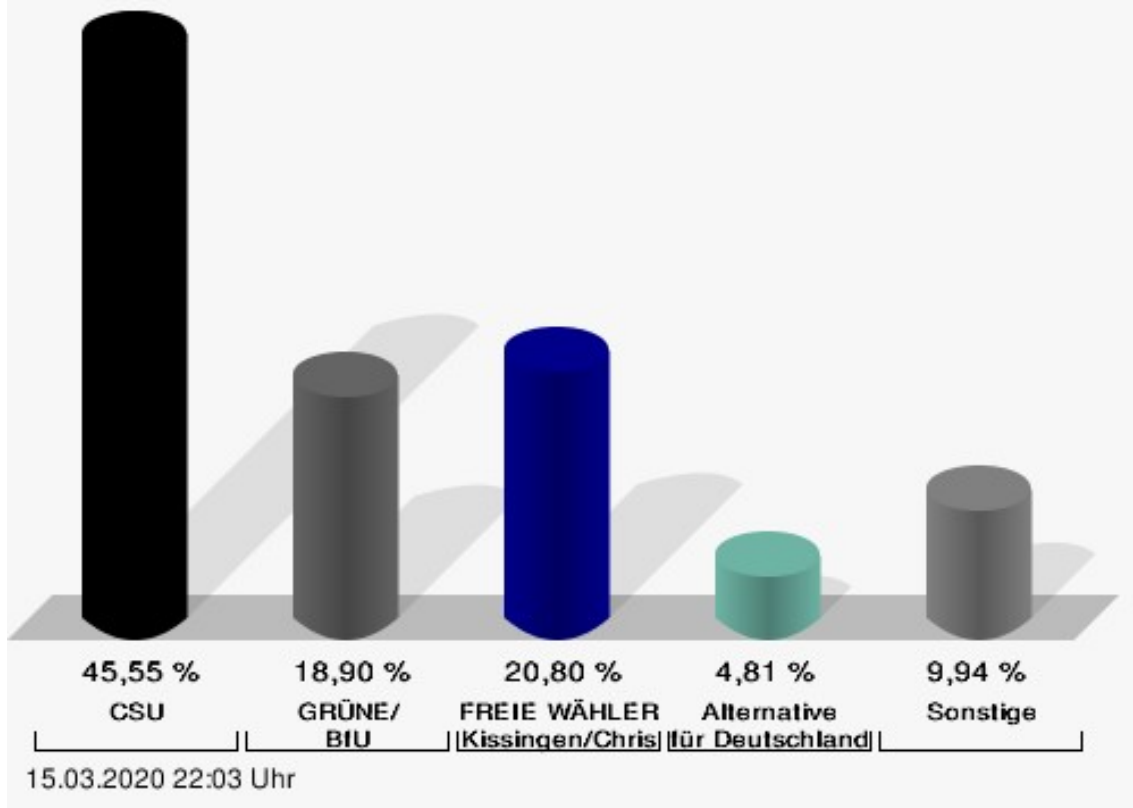
	Anzahl	Prozent
Matthias Kaiser, FDP/Freie Bürger	2	2,50 %
Andreas Tschorn, FDP/Freie Bürger	2	2,50 %
Joachim Rupp, FDP/Freie Bürger	2	2,50 %
Wolfram Graeber, FDP/Freie Bürger	5	6,25 %
Wolfgang Blümlein, FDP/Freie Bürger	2	2,50 %
Oliver Zimmer, FDP/Freie Bürger	2	2,50 %
Franz Walter, FDP/Freie Bürger	5	6,25 %
Andreas Sprenger, FDP/Freie Bürger	2	2,50 %
Thomas Dittmayer, FDP/Freie Bürger	2	2,50 %
Michael Schmaus, FDP/Freie Bürger	2	2,50 %
Peter Venohr, FDP/Freie Bürger	2	2,50 %
Dr. med. dent. Giselher Wall, FDP/ Freie Bürger	2	2,50 %
Holger Boller, FDP/Freie Bürger	2	2,50 %
Axel Venohr, FDP/Freie Bürger	1	1,25 %
Tamara Schumm, FDP/Freie Bürger	1	1,25 %
Klaus Zühlke, FDP/Freie Bürger	1	1,25 %
Nils Conzelmann, FDP/Freie Bürger	1	1,25 %
Christine Mirsch, FDP/Freie Bürger	1	1,25 %
Julia Schultz, FDP/Freie Bürger	1	1,25 %
Christian Straub, FDP/Freie Bürger	1	1,25 %
Dr. med. Helge Zimmermann, FDP/Freie Bürger	1	1,25 %
Tatjana Kist, FDP/Freie Bürger	1	1,25 %
Meike Hippler, FDP/Freie Bürger	1	1,25 %
Dieter Rittig, FDP/Freie Bürger	1	1,25 %
Heino Martin, FDP/Freie Bürger	1	1,25 %
Niklas Kaiser, FDP/Freie Bürger	1	1,25 %
Ida Zwenger, FDP/Freie Bürger	1	1,25 %
PWG	150	2,90 %
Roland Limpert, PWG	11	7,33 %
Jürgen Pfister, PWG	2	1,33 %
Beatrix Lieb, PWG	2	1,33 %
Gerd Kleinhenz, PWG	2	1,33 %

	Anzahl	Prozent
Dieter Muth, PWG	2	1,33 %
Dirk Stumpe, PWG	2	1,33 %
Martina Hohmann, PWG	2	1,33 %
Hubert Statt, PWG	2	1,33 %
Kerstin Beck, PWG	2	1,33 %
Matthias Hauke, PWG	5	3,33 %
Jonathan Kirchner, PWG	2	1,33 %
Annette Martin, PWG	2	1,33 %
Roland Wehner, PWG	2	1,33 %
Joachim Scholz, PWG	2	1,33 %
Franz Wolf, PWG	2	1,33 %
Sabine Schiffler, PWG	2	1,33 %
Jörg Schäfer-Wirsing, PWG	2	1,33 %
Marie Müller, PWG	2	1,33 %
Heribert Jakobsche, PWG	2	1,33 %
Thomas Hüfner, PWG	2	1,33 %
Dr. Gerhard Schumm, PWG	2	1,33 %
Nicole Müller, PWG	2	1,33 %
Roland Wiegand, PWG	2	1,33 %
Sonja Beck, PWG	2	1,33 %
Thomas Gunkel, PWG	5	3,33 %
Jürgen Lang, PWG	2	1,33 %
Monika Bienmüller, PWG	2	1,33 %
Prof. Dr. med. Emanuel Fritschka, PWG	2	1,33 %
Alexander Keßler, PWG	2	1,33 %
Laureen Steinmetz, PWG	5	3,33 %
Volker Roth, PWG	2	1,33 %
Gerhard Helfrich, PWG	2	1,33 %
Martina Becker, PWG	5	3,33 %
Jürgen Kohlhepp, PWG	2	1,33 %
Wolfgang Kenner, PWG	2	1,33 %
Carmen Schaab, PWG	8	5,33 %
Hans-Joachim Gehrlein, PWG	2	1,33 %
Eberhard Schelle, PWG	2	1,33 %
Rainer Kleinhenz, PWG	2	1,33 %
Horst Bienmüller, PWG	2	1,33 %
Heike Greenberg-Kremser, PWG	2	1,33 %
Martin Stoeck, PWG	2	1,33 %
Vera Haydu-Schumacher, PWG	2	1,33 %

	Anzahl	Prozent
Hubert Schmitt, PWG	2	1,33 %
Claudio Kleinhaus, PWG	5	3,33 %
Anja Strigl-Wittmann, PWG	2	1,33 %
Robert Eder, PWG	2	1,33 %
Joachim Hartling, PWG	2	1,33 %
Alexandra Will, PWG	2	1,33 %
Hubert Schneider, PWG	2	1,33 %
Horst Kimmel, PWG	2	1,33 %
Elke Hauswald, PWG	2	1,33 %
Alexander Gartung, PWG	2	1,33 %
Christiana Hornung, PWG	2	1,33 %
Werner Schneider, PWG	2	1,33 %
Alwina Sawatzki, PWG	2	1,33 %
Oliver Schwenger, PWG	2	1,33 %
Roland Fischer, PWG	2	1,33 %
Gunther Groß, PWG	2	1,33 %
Hans-Jörg Heidelmeier, PWG	2	1,33 %
ödp/Klima	27	0,52 %
Waldemar Bug, ödp/Klima	3	11,11 %
Norbert Schmaling, ödp/Klima	0	0,00 %
Oswald Türbl, ödp/Klima	3	11,11 %
Patrik Dorsch, ödp/Klima	0	0,00 %
Michaela Reinhard, ödp/Klima	0	0,00 %
Ingo Queck, ödp/Klima	0	0,00 %
Reiner Morshäuser, ödp/Klima	0	0,00 %
Robert Hildmann, ödp/Klima	3	11,11 %
Astrid Zink, ödp/Klima	0	0,00 %
Hans-Jürgen Pfülb, ödp/Klima	0	0,00 %
Heidi Enders, ödp/Klima	3	11,11 %
Gerhard Keßler, ödp/Klima	3	11,11 %
Gunthilde Mützel, ödp/Klima	0	0,00 %
Birgit Wiendl-Salzer, ödp/Klima	0	0,00 %
Monika Bug, ödp/Klima	0	0,00 %
Kurt Schultheis, ödp/Klima	12	44,44 %
Barbara Glanc, ödp/Klima	0	0,00 %
Stefanie Talke, ödp/Klima	0	0,00 %
Edgar Bömmel, ödp/Klima	0	0,00 %
Claudia Klaas, ödp/Klima	0	0,00 %
Burkhard Salzer, ödp/Klima	0	0,00 %
Hildegard Merz, ödp/Klima	0	0,00 %

	Anzahl	Prozent
Patrick Roth, ödp/Klima	0	0,00 %
Rebecca Dorsch, ödp/Klima	0	0,00 %
Felix Wick, ödp/Klima	0	0,00 %
Leonhard Salzer, ödp/Klima	0	0,00 %
Walter Spilarewicz-Braun, ödp/ Klima	0	0,00 %
Michaela Queck, ödp/Klima	0	0,00 %
Wolfgang Loos, ödp/Klima	0	0,00 %
Monika Wick, ödp/Klima	0	0,00 %
DIE LINKE	9	0,17 %
Gerhard Klamet, DIE LINKE	0	0,00 %
Victoria May, DIE LINKE	0	0,00 %
Florian Beck, DIE LINKE	0	0,00 %
Sonja Johannes, DIE LINKE	0	0,00 %
Oliver Plume, DIE LINKE	0	0,00 %
Heike-Beate Kellen, DIE LINKE	0	0,00 %
Maximilian Gerber, DIE LINKE	0	0,00 %
Lisa Sauer, DIE LINKE	0	0,00 %
Christian Hänsch, DIE LINKE	3	33,33 %
Amelie Hänsch, DIE LINKE	0	0,00 %
Magnus Metzner, DIE LINKE	3	33,33 %
Renate Vogt, DIE LINKE	0	0,00 %
Hans Kaiser, DIE LINKE	0	0,00 %
Werner Reutlinger, DIE LINKE	3	33,33 %
Domenik Weinmann, DIE LINKE	0	0,00 %
Maximilian Maier, DIE LINKE	0	0,00 %
Tobias Burigk, DIE LINKE	0	0,00 %
Peter Christoph, DIE LINKE	0	0,00 %
Allan Pereira Bagszas, DIE LINKE	0	0,00 %
Stefan Bannert, DIE LINKE	0	0,00 %
Jörg Sauer, DIE LINKE	0	0,00 %

Gemeinde Wartmannsroth - Waizenbach Kreistagswahl 2020 15.03.2020

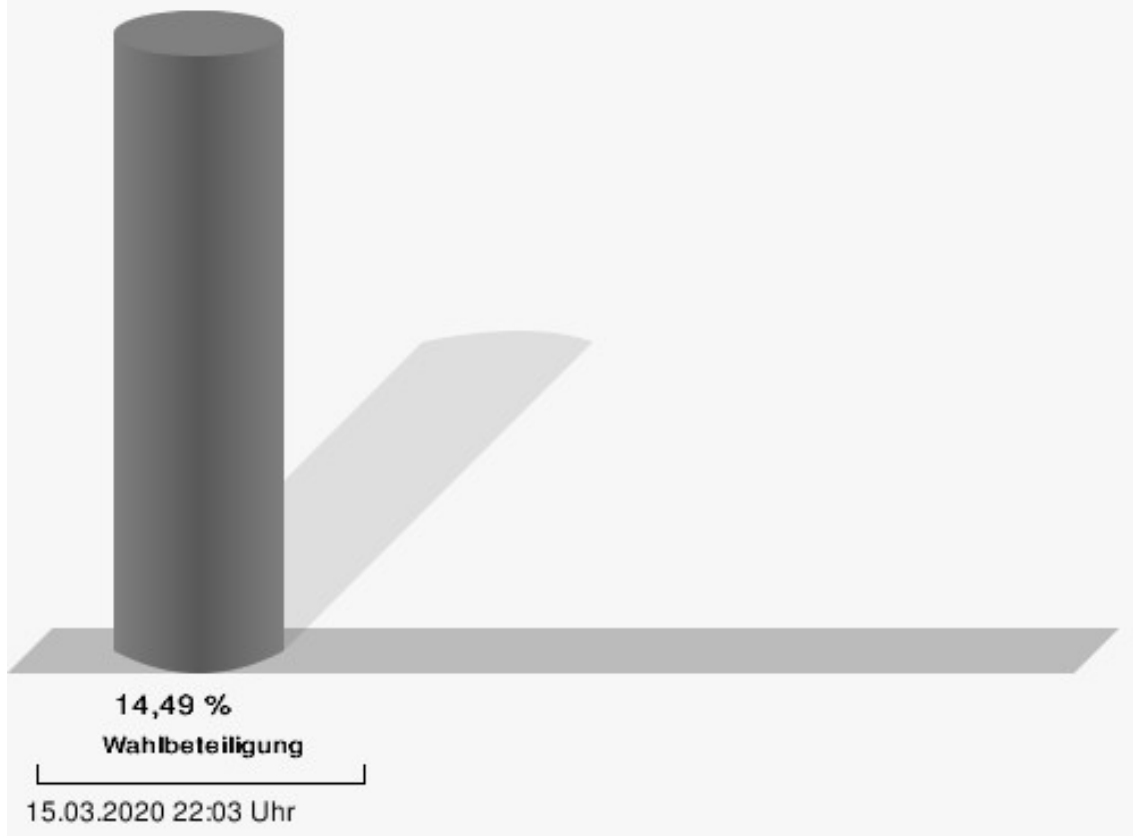


CSU = Christlich-Soziale Union in Bayern e.V.

GRÜNE/BfU = BÜNDNIS 90/DIE GRÜNEN/Bürger für Umwelt

FREIE WÄHLER/FW Altlandkreis Bad Kissingen/Christl. Bürgerblock Hammelburg = FREIE WÄHLER/FW Altlandkreis Bad Kissingen/Christl. Bürgerblock Hammelburg

Wahlbeteiligung



Schwärzelbach

	Anzahl	Prozent
CSU	1.686	53,78 %
Thomas Bold, CSU	74	4,39 %
Sandro Kirchner, CSU	50	2,97 %
Gerhard Schneider, CSU	31	1,84 %
Brigitte Meyerdieks, CSU	46	2,73 %
Martin Wende, CSU	45	2,67 %
Siegfried Erhard, CSU	31	1,84 %
Brigitte Ascherl, CSU	31	1,84 %
Armin Warmuth, CSU	57	3,38 %
Michael Kastl, CSU	28	1,66 %
Rita Jörg, CSU	47	2,79 %
Emil Müller, CSU	35	2,08 %
Laura Reiter, CSU	23	1,36 %
Matthias Klement, CSU	23	1,36 %
Mario Götz, CSU	38	2,25 %
Andreas Sandwall, CSU	22	1,30 %
Patricia Schießler, CSU	28	1,66 %
Harald Hofmann, CSU	23	1,36 %
Herbert Nowak, CSU	22	1,30 %
Dorothea Deeg, CSU	22	1,30 %
Bernd Stöth, CSU	24	1,42 %
Michaela Wedemann, CSU	22	1,30 %
Jochen Vogel, CSU	52	3,08 %
Patrick Bindrum, CSU	25	1,48 %
Annika Lutz, CSU	24	1,42 %
Daniel Wehner, CSU	36	2,14 %
Egon Klöffel, CSU	22	1,30 %
Paula Vogler, CSU	69	4,09 %
Stefan Will, CSU	24	1,42 %
Dr. med. Alexander Siebel, CSU	24	1,42 %
Nils Seidl, CSU	21	1,25 %
Albrecht Eyrich-Halbig, CSU	25	1,48 %
Alexander Schneider, CSU	27	1,60 %
Birgit Döhler, CSU	24	1,42 %
Benno Metz, CSU	44	2,61 %
Edgar Thomas, CSU	36	2,14 %
Edeltraud Häusler, CSU	61	3,62 %
Barbara Gutmann, CSU	21	1,25 %
Martina Greubel, CSU	21	1,25 %

	Anzahl	Prozent
Lara Oppel, CSU	21	1,25 %
Matthias Dorn, CSU	20	1,19 %
Albrecht Leurer, CSU	35	2,08 %
Carsten Martin, CSU	20	1,19 %
Alfons Hausmann, CSU	26	1,54 %
André Pfister, CSU	18	1,07 %
Marion Albert, CSU	18	1,07 %
Karsten Scheuring, CSU	24	1,42 %
Johannes Büttner, CSU	18	1,07 %
Oliver Fell, CSU	21	1,25 %
Sandra Kaiser, CSU	22	1,30 %
Dr. Markus Albert, CSU	15	0,89 %
Thorsten Harnus, CSU	15	0,89 %
Monika Vorndran, CSU	15	0,89 %
Dieter Seban, CSU	17	1,01 %
Kathrin Kupka-Hahn, CSU	13	0,77 %
Steffen Hörtler, CSU	13	0,77 %
Nadine Fuhl, CSU	13	0,77 %
Sebastian Kleinhenz, CSU	16	0,95 %
Nico Rogge, CSU	13	0,77 %
Sebastian Wieber, CSU	13	0,77 %
Karin Renner, CSU	22	1,30 %
GRÜNE/BfU	495	15,79 %
Dr. Manuela Rottmann, GRÜNE/ BfU	18	3,64 %
Tobias Eichelbrönner, GRÜNE/ BfU	7	1,41 %
Monika Horcher, GRÜNE/BfU	12	2,42 %
Martin Eisenmann, GRÜNE/BfU	7	1,41 %
Petra Winter, GRÜNE/BfU	7	1,41 %
Volker Partsch, GRÜNE/BfU	13	2,63 %
Monika Koch, GRÜNE/BfU	8	1,62 %
Richard Fix, GRÜNE/BfU	7	1,41 %
Dr. Annette Scheder, GRÜNE/BfU	7	1,41 %
Wolfgang Joa, GRÜNE/BfU	8	1,62 %
Elisabeth Assmann, GRÜNE/BfU	10	2,02 %
Johannes Wegner, GRÜNE/BfU	7	1,41 %
Christine Martin, GRÜNE/BfU	7	1,41 %
Wolfgang Hofmann, GRÜNE/BfU	8	1,62 %
Eva Reichert-Nelkenstock, GRÜNE/BfU	7	1,41 %

	Anzahl	Prozent
Christian Fenn, GRÜNE/BfU	21	4,24 %
Sandra Weiner, GRÜNE/BfU	8	1,62 %
Hartmut Bös, GRÜNE/BfU	7	1,41 %
Susanne Ziegler, GRÜNE/BfU	7	1,41 %
Dr. Roland Herterich, GRÜNE/BfU	7	1,41 %
Larissa Renninger, GRÜNE/BfU	10	2,02 %
Gabriel Vogt, GRÜNE/BfU	32	6,46 %
Anja Kayser, GRÜNE/BfU	7	1,41 %
Caspar Schmitz, GRÜNE/BfU	7	1,41 %
Kirsten Hofmann, GRÜNE/BfU	7	1,41 %
Dr. Alexander Beck, GRÜNE/BfU	7	1,41 %
Anja Heide, GRÜNE/BfU	7	1,41 %
Waldemar Halbig, GRÜNE/BfU	7	1,41 %
Marina Gärtner, GRÜNE/BfU	13	2,63 %
Theodor Hein, GRÜNE/BfU	7	1,41 %
Verena Bohl, GRÜNE/BfU	7	1,41 %
Werner Dobmann, GRÜNE/BfU	10	2,02 %
Claudia Rottenberger, GRÜNE/ BfU	8	1,62 %
Johannes Pfülb, GRÜNE/BfU	10	2,02 %
Siglinde Grimm, GRÜNE/BfU	7	1,41 %
Werner Schuster, GRÜNE/BfU	7	1,41 %
Theresa Berchtold, GRÜNE/BfU	8	1,62 %
Florian Wilm, GRÜNE/BfU	7	1,41 %
Gjuldana Gärtner, GRÜNE/BfU	7	1,41 %
Sebastian Wehner, GRÜNE/BfU	8	1,62 %
Dr. med. Waltraud Finckh, GRÜNE/BfU	7	1,41 %
Florian Röthlein, GRÜNE/BfU	10	2,02 %
Rita Schmitt, GRÜNE/BfU	8	1,62 %
Jürgen Wittmer, GRÜNE/BfU	7	1,41 %
Brigitte Conzelmann, GRÜNE/BfU	7	1,41 %
Jürgen Simon, GRÜNE/BfU	9	1,82 %
Veronika Richler-Yazeji, GRÜNE/ BfU	7	1,41 %
Dr. phil. Egon Kayser, GRÜNE/ BfU	6	1,21 %
Britta Söpper, GRÜNE/BfU	6	1,21 %
Karlheinz Friedel, GRÜNE/BfU	7	1,41 %
Martina Faber, GRÜNE/BfU	6	1,21 %
Peter Seubert, GRÜNE/BfU	5	1,01 %

	Anzahl	Prozent
Johanna Heurung, GRÜNE/BfU	5	1,01 %
Jan-Philipp Wilk, GRÜNE/BfU	6	1,21 %
Angelika Beichel, GRÜNE/BfU	5	1,01 %
Jan Vogel, GRÜNE/BfU	5	1,01 %
Hiltrud Ertelt, GRÜNE/BfU	5	1,01 %
Frank Weber, GRÜNE/BfU	5	1,01 %
Irene Fell, GRÜNE/BfU	8	1,62 %
Klaus Werner, GRÜNE/BfU	5	1,01 %
FREIE WÄHLER/FW Altlandkreis Bad Kissingen/Christl. Bürgerblock Hammelburg	173	5,52 %
Gotthard Schlereth, FREIE WÄH- LER/FW Altlandkreis Bad Kissin- gen/Christl. Bürgerblock Hammel- burg	18	10,40 %
Andreas Trägner, FREIE WÄH- LER/FW Altlandkreis Bad Kissin- gen/Christl. Bürgerblock Hammel- burg	1	0,58 %
Sabine Oschmann-Hockgeiger, FREIE WÄHLER/FW Altlandkreis Bad Kissingen/Christl. Bürgerblock Hammelburg	3	1,73 %
Wolfgang Dünisch, FREIE WÄH- LER/FW Altlandkreis Bad Kissin- gen/Christl. Bürgerblock Hammel- burg	6	3,47 %
Dr. med. Reinhard Schaupp, FREIE WÄHLER/FW Altlandkreis Bad Kissingen/Christl. Bürgerblock Hammelburg	4	2,31 %
Matthias Kleren, FREIE WÄH- LER/FW Altlandkreis Bad Kissin- gen/Christl. Bürgerblock Hammel- burg	3	1,73 %
Dominik Sitter, FREIE WÄH- LER/FW Altlandkreis Bad Kissin- gen/Christl. Bürgerblock Hammel- burg	6	3,47 %
Sigismund von Dobschütz, FREIE WÄHLER/FW Altlandkreis Bad Kissingen/Christl. Bürgerblock Hammelburg	1	0,58 %
Peter Sell, FREIE WÄHLER/FW Altlandkreis Bad Kissingen/Christl. Bürgerblock Hammelburg	15	8,67 %
Eugen Albert, FREIE WÄH- LER/FW Altlandkreis Bad Kissin- gen/Christl. Bürgerblock Hammel- burg	0	0,00 %

	Anzahl	Prozent
Walter Emmert, FREIE WÄHLER/FW Altlandkreis Bad Kissingen/Christl. Bürgerblock Hammelburg	7	4,05 %
Alexander Frey, FREIE WÄHLER/FW Altlandkreis Bad Kissingen/Christl. Bürgerblock Hammelburg	3	1,73 %
Oliver Lukeschewitsch, FREIE WÄHLER/FW Altlandkreis Bad Kissingen/Christl. Bürgerblock Hammelburg	7	4,05 %
Johannes Schlereth, FREIE WÄHLER/FW Altlandkreis Bad Kissingen/Christl. Bürgerblock Hammelburg	1	0,58 %
Stefan Lang, FREIE WÄHLER/FW Altlandkreis Bad Kissingen/Christl. Bürgerblock Hammelburg	0	0,00 %
Uto Schmitt, FREIE WÄHLER/FW Altlandkreis Bad Kissingen/Christl. Bürgerblock Hammelburg	0	0,00 %
Reimar Glückler, FREIE WÄHLER/FW Altlandkreis Bad Kissingen/Christl. Bürgerblock Hammelburg	1	0,58 %
Leo Pfennig, FREIE WÄHLER/FW Altlandkreis Bad Kissingen/Christl. Bürgerblock Hammelburg	0	0,00 %
Jürgen Karle, FREIE WÄHLER/FW Altlandkreis Bad Kissingen/Christl. Bürgerblock Hammelburg	16	9,25 %
Andreas Kaiser, FREIE WÄHLER/FW Altlandkreis Bad Kissingen/Christl. Bürgerblock Hammelburg	0	0,00 %
Daniel Lohfink, FREIE WÄHLER/FW Altlandkreis Bad Kissingen/Christl. Bürgerblock Hammelburg	3	1,73 %
Uwe Dittrich, FREIE WÄHLER/FW Altlandkreis Bad Kissingen/Christl. Bürgerblock Hammelburg	4	2,31 %
Johannes Krumm, FREIE WÄHLER/FW Altlandkreis Bad Kissingen/Christl. Bürgerblock Hammelburg	0	0,00 %
Christian Höfler, FREIE WÄHLER/FW Altlandkreis Bad Kissingen/Christl. Bürgerblock Hammelburg	1	0,58 %

	Anzahl	Prozent
Stefanie Schneider, FREIE WÄHLER/FW Altlandkreis Bad Kissingen/Christl. Bürgerblock Hammelburg	0	0,00 %
Christian Zinn, FREIE WÄHLER/FW Altlandkreis Bad Kissingen/Christl. Bürgerblock Hammelburg	0	0,00 %
Thomas Eyrich, FREIE WÄHLER/FW Altlandkreis Bad Kissingen/Christl. Bürgerblock Hammelburg	10	5,78 %
Johannes Beck, FREIE WÄHLER/FW Altlandkreis Bad Kissingen/Christl. Bürgerblock Hammelburg	0	0,00 %
Peter Brunner, FREIE WÄHLER/FW Altlandkreis Bad Kissingen/Christl. Bürgerblock Hammelburg	4	2,31 %
Roland Dömling, FREIE WÄHLER/FW Altlandkreis Bad Kissingen/Christl. Bürgerblock Hammelburg	3	1,73 %
Alexander Stolz, FREIE WÄHLER/FW Altlandkreis Bad Kissingen/Christl. Bürgerblock Hammelburg	9	5,20 %
Klaus Zehe, FREIE WÄHLER/FW Altlandkreis Bad Kissingen/Christl. Bürgerblock Hammelburg	1	0,58 %
Ulrike Zehner, FREIE WÄHLER/FW Altlandkreis Bad Kissingen/Christl. Bürgerblock Hammelburg	0	0,00 %
Tony May, FREIE WÄHLER/FW Altlandkreis Bad Kissingen/Christl. Bürgerblock Hammelburg	3	1,73 %
Rainer Kuhn, FREIE WÄHLER/FW Altlandkreis Bad Kissingen/Christl. Bürgerblock Hammelburg	0	0,00 %
Manfred Söder, FREIE WÄHLER/FW Altlandkreis Bad Kissingen/Christl. Bürgerblock Hammelburg	1	0,58 %
Dennis Frey, FREIE WÄHLER/FW Altlandkreis Bad Kissingen/Christl. Bürgerblock Hammelburg	0	0,00 %

	Anzahl	Prozent
Dieter Petsch, FREIE WÄHLER/FW Altlandkreis Bad Kissingen/Christl. Bürgerblock Hammelburg	1	0,58 %
Julia Manninger, FREIE WÄHLER/FW Altlandkreis Bad Kissingen/Christl. Bürgerblock Hammelburg	3	1,73 %
Agnes Rahm, FREIE WÄHLER/FW Altlandkreis Bad Kissingen/Christl. Bürgerblock Hammelburg	0	0,00 %
Oswald Desch, FREIE WÄHLER/FW Altlandkreis Bad Kissingen/Christl. Bürgerblock Hammelburg	1	0,58 %
Carmen Balling, FREIE WÄHLER/FW Altlandkreis Bad Kissingen/Christl. Bürgerblock Hammelburg	0	0,00 %
Joachim Hockgeiger, FREIE WÄHLER/FW Altlandkreis Bad Kissingen/Christl. Bürgerblock Hammelburg	3	1,73 %
Frank Erhard, FREIE WÄHLER/FW Altlandkreis Bad Kissingen/Christl. Bürgerblock Hammelburg	0	0,00 %
Nicole Brandler, FREIE WÄHLER/FW Altlandkreis Bad Kissingen/Christl. Bürgerblock Hammelburg	13	7,51 %
Thomas Rahm, FREIE WÄHLER/FW Altlandkreis Bad Kissingen/Christl. Bürgerblock Hammelburg	0	0,00 %
Klaus Kippes, FREIE WÄHLER/FW Altlandkreis Bad Kissingen/Christl. Bürgerblock Hammelburg	0	0,00 %
Günter Balling, FREIE WÄHLER/FW Altlandkreis Bad Kissingen/Christl. Bürgerblock Hammelburg	1	0,58 %
Markus Daum, FREIE WÄHLER/FW Altlandkreis Bad Kissingen/Christl. Bürgerblock Hammelburg	6	3,47 %
Peter Deller, FREIE WÄHLER/FW Altlandkreis Bad Kissingen/Christl. Bürgerblock Hammelburg	1	0,58 %

	Anzahl	Prozent
Christof Hirt, FREIE WÄHLER/FW Altlandkreis Bad Kissingen/Christl. Bürgerblock Hammelburg	0	0,00 %
Florian Arand, FREIE WÄHLER/FW Altlandkreis Bad Kissingen/Christl. Bürgerblock Hammelburg	1	0,58 %
Thomas Reuter, FREIE WÄHLER/FW Altlandkreis Bad Kissingen/Christl. Bürgerblock Hammelburg	0	0,00 %
Michael Deller, FREIE WÄHLER/FW Altlandkreis Bad Kissingen/Christl. Bürgerblock Hammelburg	1	0,58 %
Arnulf Pfülb, FREIE WÄHLER/FW Altlandkreis Bad Kissingen/Christl. Bürgerblock Hammelburg	0	0,00 %
Sandra Groten, FREIE WÄHLER/FW Altlandkreis Bad Kissingen/Christl. Bürgerblock Hammelburg	4	2,31 %
Leon Wahler, FREIE WÄHLER/FW Altlandkreis Bad Kissingen/Christl. Bürgerblock Hammelburg	3	1,73 %
Johannes Müller, FREIE WÄHLER/FW Altlandkreis Bad Kissingen/Christl. Bürgerblock Hammelburg	0	0,00 %
Thomas Müller, FREIE WÄHLER/FW Altlandkreis Bad Kissingen/Christl. Bürgerblock Hammelburg	4	2,31 %
Dieter Schölzke, FREIE WÄHLER/FW Altlandkreis Bad Kissingen/Christl. Bürgerblock Hammelburg	0	0,00 %
AfD	219	6,99 %
Wolfram Knapp, AfD	15	6,85 %
Freia Lippold-Eggen, AfD	15	6,85 %
Otmar Niedoba, AfD	15	6,85 %
Ingeborg Hehn, AfD	15	6,85 %
Manfred Schäfer, AfD	12	5,48 %
Monika Urban, AfD	12	5,48 %
Peter Eggen, AfD	12	5,48 %
Frank Ebhardt, AfD	12	5,48 %
Otto Knorr, AfD	12	5,48 %
Heidelinde Niedoba, AfD	12	5,48 %

	Anzahl	Prozent
Sylvia Knapp, AfD	12	5,48 %
Georg Hofmann, AfD	12	5,48 %
Holger Engel, AfD	15	6,85 %
Hildegard Möhring, AfD	12	5,48 %
Liane Geßner, AfD	12	5,48 %
Ingbert Bauer, AfD	12	5,48 %
Reinhard Wirth, AfD	12	5,48 %
SPD	334	10,65 %
Thomas Menz, SPD	5	1,50 %
Sabine Dittmar, SPD	8	2,40 %
Norbert Schaub, SPD	10	2,99 %
Britta Bildhauer, SPD	5	1,50 %
Jürgen Englert, SPD	5	1,50 %
Karen Pohle, SPD	5	1,50 %
Achim Bieber, SPD	5	1,50 %
Maren Schmitt, SPD	5	1,50 %
Kay Blankenburg, SPD	8	2,40 %
Katrin Jordan, SPD	5	1,50 %
Florian Wildenauer, SPD	8	2,40 %
Felicitas Ganzleben, SPD	5	1,50 %
Tobias Schneider, SPD	8	2,40 %
Susanne Grimm, SPD	5	1,50 %
Volker Schäfer, SPD	5	1,50 %
Christina Scheit, SPD	5	1,50 %
Axel Knauff, SPD	5	1,50 %
Angelika Somaruga, SPD	5	1,50 %
Felix Neunhoeffer, SPD	5	1,50 %
Antje Dörr, SPD	5	1,50 %
Hans-Dieter Scherpf, SPD	5	1,50 %
Birgit Eber, SPD	5	1,50 %
Dennis Heuchler, SPD	8	2,40 %
Carolin Schiefer, SPD	5	1,50 %
Volkmar Prößdorf, SPD	5	1,50 %
Anja Kirchner, SPD	5	1,50 %
Jan-Malte Marberg, SPD	5	1,50 %
Petra Görner, SPD	5	1,50 %
Stefan Ebner, SPD	5	1,50 %
Brigitte Neetz-Schäfer, SPD	5	1,50 %
Dr.-Ing. David Fronczek, SPD	5	1,50 %
Elisabeth Kohl-Spies, SPD	5	1,50 %

	Anzahl	Prozent
Dr. Robert Römmelt, SPD	11	3,29 %
Sandra Deißberger, SPD	5	1,50 %
Wolfgang Görner, SPD	5	1,50 %
Maria Himmler, SPD	7	2,10 %
Ernst Stroß, SPD	8	2,40 %
Ursula Wiegel, SPD	5	1,50 %
Dr. rer. nat. Frank Orlik, SPD	5	1,50 %
Herbert Geßner, SPD	5	1,50 %
Marco Reuter, SPD	5	1,50 %
Markus Hoffmann, SPD	8	2,40 %
Peter Brust, SPD	5	1,50 %
Stefan Zeier, SPD	7	2,10 %
Martin Steinel, SPD	5	1,50 %
Wolfgang Speyer, SPD	5	1,50 %
Hartmut Hessel, SPD	5	1,50 %
Alexander Porkristl, SPD	5	1,50 %
Sebastian Schäfer, SPD	5	1,50 %
Dr. Konstantin Schmid, SPD	7	2,10 %
Hermann Schlegelmilch, SPD	4	1,20 %
Bernd Czelustek, SPD	4	1,20 %
Helge Jacobsen, SPD	4	1,20 %
Dieter Britz, SPD	7	2,10 %
Winfried Streit, SPD	4	1,20 %
Armin Fischer, SPD	4	1,20 %
Manfred Hoffmann, SPD	4	1,20 %
Gregor Schmid, SPD	7	2,10 %
Karlheinz Kickuth, SPD	4	1,20 %
Albrecht Hofmann, SPD	4	1,20 %
FDP/Freie Bürger	123	3,92 %
Adelheid Zimmermann, FDP/Freie Bürger	9	7,32 %
Dr. med. Hans-Joachim Hofstetter, FDP/Freie Bürger	6	4,88 %
Maximilian Hümmer, FDP/Freie Bürger	6	4,88 %
Stefano Pettinella, FDP/Freie Bürger	6	4,88 %
Linus Rieß, FDP/Freie Bürger	6	4,88 %
Dr. Andreas Rug, FDP/Freie Bürger	6	4,88 %
Matthias Schultz, FDP/Freie Bürger	4	3,25 %

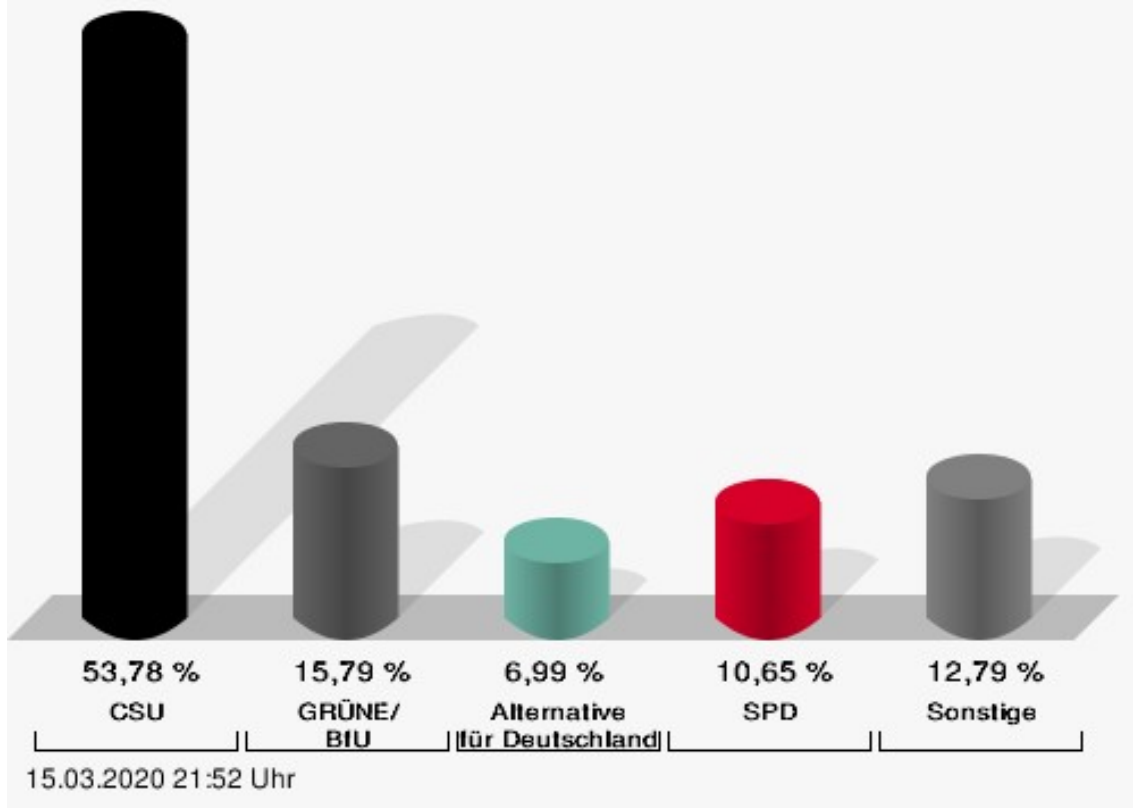
	Anzahl	Prozent
Matthias Kaiser, FDP/Freie Bürger	4	3,25 %
Andreas Tschorn, FDP/Freie Bürger	4	3,25 %
Joachim Rupp, FDP/Freie Bürger	4	3,25 %
Wolfram Graeber, FDP/Freie Bürger	4	3,25 %
Wolfgang Blümlein, FDP/Freie Bürger	4	3,25 %
Oliver Zimmer, FDP/Freie Bürger	4	3,25 %
Franz Walter, FDP/Freie Bürger	4	3,25 %
Andreas Sprenger, FDP/Freie Bürger	4	3,25 %
Thomas Dittmayer, FDP/Freie Bürger	4	3,25 %
Michael Schmaus, FDP/Freie Bürger	4	3,25 %
Peter Venohr, FDP/Freie Bürger	4	3,25 %
Dr. med. dent. Giselher Wall, FDP/ Freie Bürger	4	3,25 %
Holger Boller, FDP/Freie Bürger	4	3,25 %
Axel Venohr, FDP/Freie Bürger	2	1,63 %
Tamara Schumm, FDP/Freie Bürger	2	1,63 %
Klaus Zühlke, FDP/Freie Bürger	2	1,63 %
Nils Conzelmann, FDP/Freie Bürger	2	1,63 %
Christine Mirsch, FDP/Freie Bürger	2	1,63 %
Julia Schultz, FDP/Freie Bürger	2	1,63 %
Christian Straub, FDP/Freie Bürger	2	1,63 %
Dr. med. Helge Zimmermann, FDP/Freie Bürger	2	1,63 %
Tatjana Kist, FDP/Freie Bürger	2	1,63 %
Meike Hippler, FDP/Freie Bürger	2	1,63 %
Dieter Rittig, FDP/Freie Bürger	2	1,63 %
Heino Martin, FDP/Freie Bürger	2	1,63 %
Niklas Kaiser, FDP/Freie Bürger	2	1,63 %
Ida Zwenger, FDP/Freie Bürger	2	1,63 %
PWG	84	2,68 %
Roland Limpert, PWG	10	11,90 %
Jürgen Pfister, PWG	1	1,19 %
Beatrix Lieb, PWG	1	1,19 %
Gerd Kleinhenz, PWG	1	1,19 %

	Anzahl	Prozent
Dieter Muth, PWG	4	4,76 %
Dirk Stumpe, PWG	1	1,19 %
Martina Hohmann, PWG	1	1,19 %
Hubert Statt, PWG	4	4,76 %
Kerstin Beck, PWG	1	1,19 %
Matthias Hauke, PWG	1	1,19 %
Jonathan Kirchner, PWG	1	1,19 %
Annette Martin, PWG	1	1,19 %
Roland Wehner, PWG	1	1,19 %
Joachim Scholz, PWG	1	1,19 %
Franz Wolf, PWG	1	1,19 %
Sabine Schiffler, PWG	1	1,19 %
Jörg Schäfer-Wirsing, PWG	1	1,19 %
Marie Müller, PWG	4	4,76 %
Heribert Jakobsche, PWG	1	1,19 %
Thomas Hüfner, PWG	1	1,19 %
Dr. Gerhard Schumm, PWG	1	1,19 %
Nicole Müller, PWG	1	1,19 %
Roland Wiegand, PWG	1	1,19 %
Sonja Beck, PWG	1	1,19 %
Thomas Gunkel, PWG	1	1,19 %
Jürgen Lang, PWG	4	4,76 %
Monika Bienmüller, PWG	1	1,19 %
Prof. Dr. med. Emanuel Fritschka, PWG	1	1,19 %
Alexander Keßler, PWG	1	1,19 %
Laureen Steinmetz, PWG	1	1,19 %
Volker Roth, PWG	1	1,19 %
Gerhard Helfrich, PWG	1	1,19 %
Martina Becker, PWG	1	1,19 %
Jürgen Kohlhepp, PWG	1	1,19 %
Wolfgang Kenner, PWG	1	1,19 %
Carmen Schaab, PWG	4	4,76 %
Hans-Joachim Gehrlein, PWG	1	1,19 %
Eberhard Schelle, PWG	1	1,19 %
Rainer Kleinhenz, PWG	1	1,19 %
Horst Bienmüller, PWG	1	1,19 %
Heike Greenberg-Kremser, PWG	1	1,19 %
Martin Stoeck, PWG	1	1,19 %
Vera Haydu-Schumacher, PWG	1	1,19 %

	Anzahl	Prozent
Hubert Schmitt, PWG	1	1,19 %
Claudio Kleinhans, PWG	1	1,19 %
Anja Strigl-Wittmann, PWG	1	1,19 %
Robert Eder, PWG	1	1,19 %
Joachim Hartling, PWG	1	1,19 %
Alexandra Will, PWG	1	1,19 %
Hubert Schneider, PWG	1	1,19 %
Horst Kimmel, PWG	1	1,19 %
Elke Hauswald, PWG	1	1,19 %
Alexander Gartung, PWG	1	1,19 %
Christiana Hornung, PWG	1	1,19 %
Werner Schneider, PWG	1	1,19 %
Alwina Sawatzki, PWG	1	1,19 %
Oliver Schwenzler, PWG	1	1,19 %
Roland Fischer, PWG	1	1,19 %
Gunther Groß, PWG	1	1,19 %
Hans-Jörg Heidelmeier, PWG	1	1,19 %
ödp/Klima	21	0,67 %
Waldemar Bug, ödp/Klima	0	0,00 %
Norbert Schmäling, ödp/Klima	3	14,29 %
Oswald Türbl, ödp/Klima	0	0,00 %
Patrik Dorsch, ödp/Klima	3	14,29 %
Michaela Reinhard, ödp/Klima	0	0,00 %
Ingo Queck, ödp/Klima	0	0,00 %
Reiner Morshäuser, ödp/Klima	0	0,00 %
Robert Hildmann, ödp/Klima	0	0,00 %
Astrid Zink, ödp/Klima	0	0,00 %
Hans-Jürgen Pfülb, ödp/Klima	6	28,57 %
Heidi Enders, ödp/Klima	0	0,00 %
Gerhard Keßler, ödp/Klima	0	0,00 %
Gunthilde Mützel, ödp/Klima	0	0,00 %
Birgit Wiendl-Salzer, ödp/Klima	0	0,00 %
Monika Bug, ödp/Klima	3	14,29 %
Kurt Schultheis, ödp/Klima	3	14,29 %
Barbara Glanc, ödp/Klima	0	0,00 %
Stefanie Talke, ödp/Klima	0	0,00 %
Edgar Bömmel, ödp/Klima	0	0,00 %
Claudia Klaas, ödp/Klima	0	0,00 %
Burkhard Salzer, ödp/Klima	0	0,00 %
Hildegard Merz, ödp/Klima	0	0,00 %

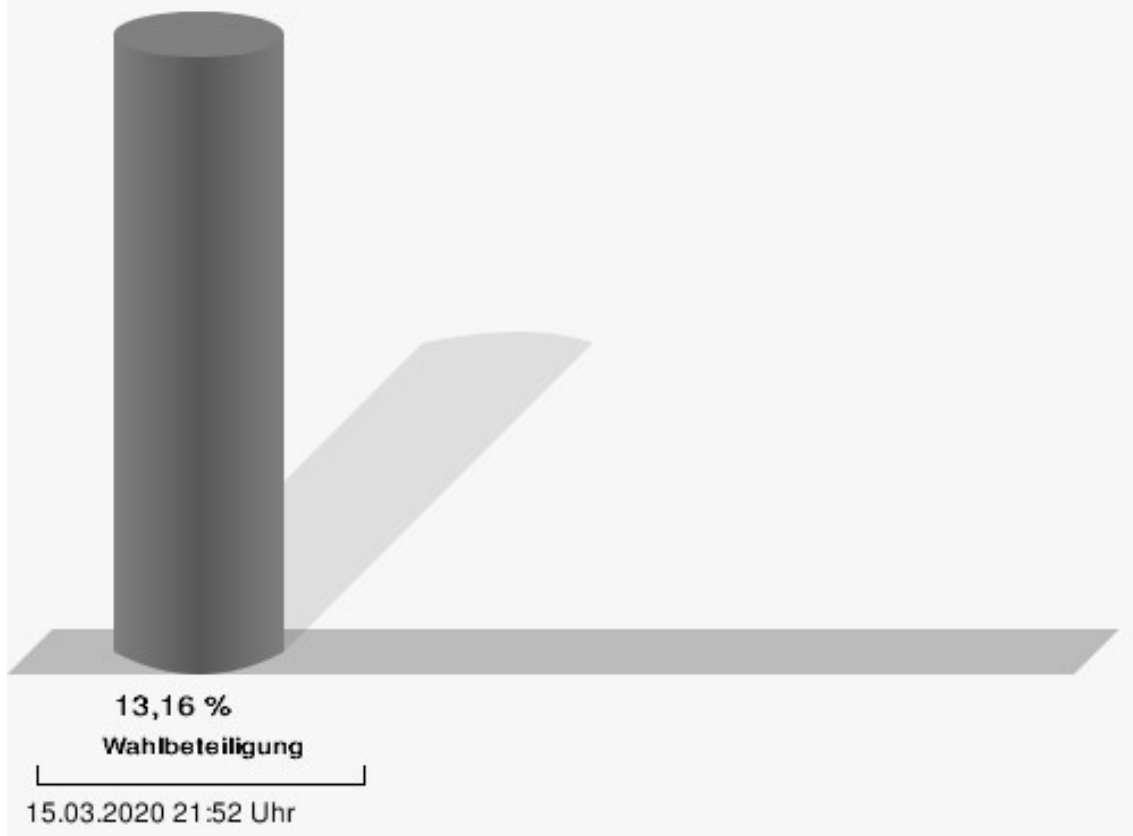
	Anzahl	Prozent
Patrick Roth, ödp/Klima	3	14,29 %
Rebecca Dorsch, ödp/Klima	0	0,00 %
Felix Wick, ödp/Klima	0	0,00 %
Leonhard Salzer, ödp/Klima	0	0,00 %
Walter Spilarewicz-Braun, ödp/ Klima	0	0,00 %
Michaela Queck, ödp/Klima	0	0,00 %
Wolfgang Loos, ödp/Klima	0	0,00 %
Monika Wick, ödp/Klima	0	0,00 %
DIE LINKE	0	0,00 %
Gerhard Klamet, DIE LINKE	0	---
Victoria May, DIE LINKE	0	---
Florian Beck, DIE LINKE	0	---
Sonja Johannes, DIE LINKE	0	---
Oliver Plume, DIE LINKE	0	---
Heike-Beate Kellen, DIE LINKE	0	---
Maximilian Gerber, DIE LINKE	0	---
Lisa Sauer, DIE LINKE	0	---
Christian Hänsch, DIE LINKE	0	---
Amelie Hänsch, DIE LINKE	0	---
Magnus Metzner, DIE LINKE	0	---
Renate Vogt, DIE LINKE	0	---
Hans Kaiser, DIE LINKE	0	---
Werner Reutlinger, DIE LINKE	0	---
Domenik Weinmann, DIE LINKE	0	---
Maximilian Maier, DIE LINKE	0	---
Tobias Burigk, DIE LINKE	0	---
Peter Christoph, DIE LINKE	0	---
Allan Pereira Bagszas, DIE LINKE	0	---
Stefan Bannert, DIE LINKE	0	---
Jörg Sauer, DIE LINKE	0	---

Gemeinde Wartmannsroth - Schwärzelbach Kreistagswahl 2020 15.03.2020



CSU = Christlich-Soziale Union in Bayern e.V.
GRÜNE/BfU = BÜNDNIS 90/DIE GRÜNEN/Bürger für Umwelt
SPD = Sozialdemokratische Partei Deutschlands

Wahlbeteiligung



Briefwahl Gemeinde Wartmannsroth

	Anzahl	Prozent
CSU	29.156	50,30 %
Thomas Bold, CSU	1.772	6,08 %
Sandro Kirchner, CSU	1.411	4,84 %
Gerhard Schneider, CSU	405	1,39 %
Brigitte Meyerdierks, CSU	760	2,61 %
Martin Wende, CSU	903	3,10 %
Siegfried Erhard, CSU	519	1,78 %
Brigitte Ascherl, CSU	406	1,39 %
Armin Warmuth, CSU	1.391	4,77 %
Michael Kastl, CSU	304	1,04 %
Rita Jörg, CSU	988	3,39 %
Emil Müller, CSU	589	2,02 %
Laura Reiter, CSU	329	1,13 %
Matthias Klement, CSU	326	1,12 %
Mario Götz, CSU	452	1,55 %
Andreas Sandwall, CSU	366	1,26 %
Patricia Schießler, CSU	649	2,23 %
Harald Hofmann, CSU	330	1,13 %
Herbert Nowak, CSU	288	0,99 %
Dorothea Deeg, CSU	315	1,08 %
Bernd Stöth, CSU	451	1,55 %
Michaela Wedemann, CSU	272	0,93 %
Jochen Vogel, CSU	722	2,48 %
Patrick Bindrum, CSU	784	2,69 %
Annika Lutz, CSU	269	0,92 %
Daniel Wehner, CSU	469	1,61 %
Egon Klöffel, CSU	275	0,94 %
Paula Vogler, CSU	1.583	5,43 %
Stefan Will, CSU	258	0,88 %
Dr. med. Alexander Siebel, CSU	316	1,08 %
Nils Seidl, CSU	258	0,88 %
Albrecht Eyrich-Halbig, CSU	527	1,81 %
Alexander Schneider, CSU	484	1,66 %
Birgit Döhler, CSU	276	0,95 %
Benno Metz, CSU	496	1,70 %
Edgar Thomas, CSU	576	1,98 %
Edeltraud Häusler, CSU	1.597	5,48 %
Barbara Gutmann, CSU	334	1,15 %
Martina Greubel, CSU	244	0,84 %

	Anzahl	Prozent
Lara Opperl, CSU	228	0,78 %
Matthias Dorn, CSU	297	1,02 %
Albrecht Leurer, CSU	776	2,66 %
Carsten Martin, CSU	224	0,77 %
Alfons Hausmann, CSU	353	1,21 %
André Pfister, CSU	211	0,72 %
Marion Albert, CSU	218	0,75 %
Karsten Scheuring, CSU	244	0,84 %
Johannes Büttner, CSU	260	0,89 %
Oliver Fell, CSU	428	1,47 %
Sandra Kaiser, CSU	469	1,61 %
Dr. Markus Albert, CSU	230	0,79 %
Thorsten Harnus, CSU	187	0,64 %
Monika Vorndran, CSU	236	0,81 %
Dieter Seban, CSU	189	0,65 %
Kathrin Kupka-Hahn, CSU	207	0,71 %
Steffen Hörtler, CSU	211	0,72 %
Nadine Fuhl, CSU	185	0,63 %
Sebastian Kleinhenz, CSU	308	1,06 %
Nico Rogge, CSU	230	0,79 %
Sebastian Wieber, CSU	207	0,71 %
Karin Renner, CSU	564	1,93 %
GRÜNE/BfU	7.484	12,91 %
Dr. Manuela Rottmann, GRÜNE/ BfU	567	7,58 %
Tobias Eichelbrönnner, GRÜNE/ BfU	222	2,97 %
Monika Horcher, GRÜNE/BfU	318	4,25 %
Martin Eisenmann, GRÜNE/BfU	105	1,40 %
Petra Winter, GRÜNE/BfU	114	1,52 %
Volker Partsch, GRÜNE/BfU	219	2,93 %
Monika Koch, GRÜNE/BfU	104	1,39 %
Richard Fix, GRÜNE/BfU	96	1,28 %
Dr. Annette Scheder, GRÜNE/BfU	116	1,55 %
Wolfgang Joa, GRÜNE/BfU	88	1,18 %
Elisabeth Assmann, GRÜNE/BfU	365	4,88 %
Johannes Wegner, GRÜNE/BfU	98	1,31 %
Christine Martin, GRÜNE/BfU	84	1,12 %
Wolfgang Hofmann, GRÜNE/BfU	91	1,22 %
Eva Reichert-Nelkenstock, GRÜNE/BfU	109	1,46 %

	Anzahl	Prozent
Christian Fenn, GRÜNE/BfU	370	4,94 %
Sandra Weiner, GRÜNE/BfU	170	2,27 %
Hartmut Bös, GRÜNE/BfU	82	1,10 %
Susanne Ziegler, GRÜNE/BfU	73	0,98 %
Dr. Roland Herterich, GRÜNE/BfU	96	1,28 %
Larissa Renninger, GRÜNE/BfU	87	1,16 %
Gabriel Vogt, GRÜNE/BfU	696	9,30 %
Anja Kayser, GRÜNE/BfU	73	0,98 %
Caspar Schmitz, GRÜNE/BfU	70	0,94 %
Kirsten Hofmann, GRÜNE/BfU	75	1,00 %
Dr. Alexander Beck, GRÜNE/BfU	86	1,15 %
Anja Heide, GRÜNE/BfU	86	1,15 %
Waldemar Halbig, GRÜNE/BfU	68	0,91 %
Marina Gärtner, GRÜNE/BfU	245	3,27 %
Theodor Hein, GRÜNE/BfU	67	0,90 %
Verena Bohl, GRÜNE/BfU	71	0,95 %
Werner Dobmann, GRÜNE/BfU	87	1,16 %
Claudia Rottenberger, GRÜNE/ BfU	72	0,96 %
Johannes Pfülb, GRÜNE/BfU	107	1,43 %
Siglinde Grimm, GRÜNE/BfU	74	0,99 %
Werner Schuster, GRÜNE/BfU	68	0,91 %
Theresa Berchtold, GRÜNE/BfU	72	0,96 %
Florian Wilm, GRÜNE/BfU	73	0,98 %
Gjuldana Gärtner, GRÜNE/BfU	264	3,53 %
Sebastian Wehner, GRÜNE/BfU	70	0,94 %
Dr. med. Waltraud Finckh, GRÜNE/BfU	73	0,98 %
Florian Röthlein, GRÜNE/BfU	125	1,67 %
Rita Schmitt, GRÜNE/BfU	91	1,22 %
Jürgen Wittmer, GRÜNE/BfU	78	1,04 %
Brigitte Conzelmann, GRÜNE/BfU	62	0,83 %
Jürgen Simon, GRÜNE/BfU	135	1,80 %
Veronika Richler-Yazeji, GRÜNE/ BfU	77	1,03 %
Dr. phil. Egon Kayser, GRÜNE/ BfU	56	0,75 %
Britta Söpper, GRÜNE/BfU	65	0,87 %
Karlheinz Friedel, GRÜNE/BfU	66	0,88 %
Martina Faber, GRÜNE/BfU	54	0,72 %
Peter Seubert, GRÜNE/BfU	53	0,71 %

	Anzahl	Prozent
Johanna Heurung, GRÜNE/BfU	82	1,10 %
Jan-Philipp Wilk, GRÜNE/BfU	56	0,75 %
Angelika Beichel, GRÜNE/BfU	96	1,28 %
Jan Vogel, GRÜNE/BfU	55	0,73 %
Hiltrud Ertelt, GRÜNE/BfU	56	0,75 %
Frank Weber, GRÜNE/BfU	51	0,68 %
Irene Fell, GRÜNE/BfU	108	1,44 %
Klaus Werner, GRÜNE/BfU	47	0,63 %
FREIE WÄHLER/FW Altlandkreis Bad Kissingen/Christl. Bürgerblock Hammelburg	11.288	19,47 %
Gotthard Schlereth, FREIE WÄH- LER/FW Altlandkreis Bad Kissin- gen/Christl. Bürgerblock Hammel- burg	751	6,65 %
Andreas Trägner, FREIE WÄH- LER/FW Altlandkreis Bad Kissin- gen/Christl. Bürgerblock Hammel- burg	89	0,79 %
Sabine Oschmann-Hockgeiger, FREIE WÄHLER/FW Altlandkreis Bad Kissingen/Christl. Bürgerblock Hammelburg	361	3,20 %
Wolfgang Dünisch, FREIE WÄH- LER/FW Altlandkreis Bad Kissin- gen/Christl. Bürgerblock Hammel- burg	232	2,06 %
Dr. med. Reinhard Schaupp, FREIE WÄHLER/FW Altlandkreis Bad Kissingen/Christl. Bürgerblock Hammelburg	703	6,23 %
Matthias Kleren, FREIE WÄH- LER/FW Altlandkreis Bad Kissin- gen/Christl. Bürgerblock Hammel- burg	79	0,70 %
Dominik Sitter, FREIE WÄH- LER/FW Altlandkreis Bad Kissin- gen/Christl. Bürgerblock Hammel- burg	389	3,45 %
Sigismund von Dobschütz, FREIE WÄHLER/FW Altlandkreis Bad Kissingen/Christl. Bürgerblock Hammelburg	101	0,89 %
Peter Sell, FREIE WÄHLER/FW Altlandkreis Bad Kissingen/Christl. Bürgerblock Hammelburg	475	4,21 %
Eugen Albert, FREIE WÄH- LER/FW Altlandkreis Bad Kissin- gen/Christl. Bürgerblock Hammel- burg	98	0,87 %

	Anzahl	Prozent
Walter Emmert, FREIE WÄHLER/FW Altlandkreis Bad Kissingen/Christl. Bürgerblock Hammelburg	547	4,85 %
Alexander Frey, FREIE WÄHLER/FW Altlandkreis Bad Kissingen/Christl. Bürgerblock Hammelburg	99	0,88 %
Oliver Lukaszewitsch, FREIE WÄHLER/FW Altlandkreis Bad Kissingen/Christl. Bürgerblock Hammelburg	609	5,40 %
Johannes Schlereth, FREIE WÄHLER/FW Altlandkreis Bad Kissingen/Christl. Bürgerblock Hammelburg	162	1,44 %
Stefan Lang, FREIE WÄHLER/FW Altlandkreis Bad Kissingen/Christl. Bürgerblock Hammelburg	86	0,76 %
Uto Schmitt, FREIE WÄHLER/FW Altlandkreis Bad Kissingen/Christl. Bürgerblock Hammelburg	66	0,58 %
Reimar Glückler, FREIE WÄHLER/FW Altlandkreis Bad Kissingen/Christl. Bürgerblock Hammelburg	370	3,28 %
Leo Pfennig, FREIE WÄHLER/FW Altlandkreis Bad Kissingen/Christl. Bürgerblock Hammelburg	66	0,58 %
Jürgen Karle, FREIE WÄHLER/FW Altlandkreis Bad Kissingen/Christl. Bürgerblock Hammelburg	987	8,74 %
Andreas Kaiser, FREIE WÄHLER/FW Altlandkreis Bad Kissingen/Christl. Bürgerblock Hammelburg	95	0,84 %
Daniel Lohfink, FREIE WÄHLER/FW Altlandkreis Bad Kissingen/Christl. Bürgerblock Hammelburg	130	1,15 %
Uwe Dittrich, FREIE WÄHLER/FW Altlandkreis Bad Kissingen/Christl. Bürgerblock Hammelburg	66	0,58 %
Johannes Krumm, FREIE WÄHLER/FW Altlandkreis Bad Kissingen/Christl. Bürgerblock Hammelburg	120	1,06 %
Christian Höfler, FREIE WÄHLER/FW Altlandkreis Bad Kissingen/Christl. Bürgerblock Hammelburg	63	0,56 %

	Anzahl	Prozent
Stefanie Schneider, FREIE WÄHLER/FW Altlandkreis Bad Kissingen/Christl. Bürgerblock Hammelburg	133	1,18 %
Christian Zinn, FREIE WÄHLER/FW Altlandkreis Bad Kissingen/Christl. Bürgerblock Hammelburg	64	0,57 %
Thomas Eyrich, FREIE WÄHLER/FW Altlandkreis Bad Kissingen/Christl. Bürgerblock Hammelburg	320	2,83 %
Johannes Beck, FREIE WÄHLER/FW Altlandkreis Bad Kissingen/Christl. Bürgerblock Hammelburg	101	0,89 %
Peter Brunner, FREIE WÄHLER/FW Altlandkreis Bad Kissingen/Christl. Bürgerblock Hammelburg	263	2,33 %
Roland Dömling, FREIE WÄHLER/FW Altlandkreis Bad Kissingen/Christl. Bürgerblock Hammelburg	217	1,92 %
Alexander Stolz, FREIE WÄHLER/FW Altlandkreis Bad Kissingen/Christl. Bürgerblock Hammelburg	373	3,30 %
Klaus Zehe, FREIE WÄHLER/FW Altlandkreis Bad Kissingen/Christl. Bürgerblock Hammelburg	89	0,79 %
Ulrike Zehner, FREIE WÄHLER/FW Altlandkreis Bad Kissingen/Christl. Bürgerblock Hammelburg	133	1,18 %
Tony May, FREIE WÄHLER/FW Altlandkreis Bad Kissingen/Christl. Bürgerblock Hammelburg	64	0,57 %
Rainer Kuhn, FREIE WÄHLER/FW Altlandkreis Bad Kissingen/Christl. Bürgerblock Hammelburg	94	0,83 %
Manfred Söder, FREIE WÄHLER/FW Altlandkreis Bad Kissingen/Christl. Bürgerblock Hammelburg	58	0,51 %
Dennis Frey, FREIE WÄHLER/FW Altlandkreis Bad Kissingen/Christl. Bürgerblock Hammelburg	162	1,44 %

	Anzahl	Prozent
Dieter Petsch, FREIE WÄHLER/FW Altlandkreis Bad Kissingen/Christl. Bürgerblock Hammelburg	129	1,14 %
Julia Manninger, FREIE WÄHLER/FW Altlandkreis Bad Kissingen/Christl. Bürgerblock Hammelburg	116	1,03 %
Agnes Rahm, FREIE WÄHLER/FW Altlandkreis Bad Kissingen/Christl. Bürgerblock Hammelburg	59	0,52 %
Oswald Desch, FREIE WÄHLER/FW Altlandkreis Bad Kissingen/Christl. Bürgerblock Hammelburg	205	1,82 %
Carmen Balling, FREIE WÄHLER/FW Altlandkreis Bad Kissingen/Christl. Bürgerblock Hammelburg	74	0,66 %
Joachim Hockgeiger, FREIE WÄHLER/FW Altlandkreis Bad Kissingen/Christl. Bürgerblock Hammelburg	121	1,07 %
Frank Erhard, FREIE WÄHLER/FW Altlandkreis Bad Kissingen/Christl. Bürgerblock Hammelburg	53	0,47 %
Nicole Brandler, FREIE WÄHLER/FW Altlandkreis Bad Kissingen/Christl. Bürgerblock Hammelburg	188	1,67 %
Thomas Rahm, FREIE WÄHLER/FW Altlandkreis Bad Kissingen/Christl. Bürgerblock Hammelburg	58	0,51 %
Klaus Kippes, FREIE WÄHLER/FW Altlandkreis Bad Kissingen/Christl. Bürgerblock Hammelburg	95	0,84 %
Günter Balling, FREIE WÄHLER/FW Altlandkreis Bad Kissingen/Christl. Bürgerblock Hammelburg	57	0,50 %
Markus Daum, FREIE WÄHLER/FW Altlandkreis Bad Kissingen/Christl. Bürgerblock Hammelburg	177	1,57 %
Peter Deller, FREIE WÄHLER/FW Altlandkreis Bad Kissingen/Christl. Bürgerblock Hammelburg	50	0,44 %

	Anzahl	Prozent
Christof Hirt, FREIE WÄHLER/FW Altlandkreis Bad Kissingen/Christl. Bürgerblock Hammelburg	137	1,21 %
Florian Arand, FREIE WÄHLER/FW Altlandkreis Bad Kissingen/Christl. Bürgerblock Hammelburg	69	0,61 %
Thomas Reuter, FREIE WÄHLER/FW Altlandkreis Bad Kissingen/Christl. Bürgerblock Hammelburg	182	1,61 %
Michael Deller, FREIE WÄHLER/FW Altlandkreis Bad Kissingen/Christl. Bürgerblock Hammelburg	49	0,43 %
Arnulf Pfülb, FREIE WÄHLER/FW Altlandkreis Bad Kissingen/Christl. Bürgerblock Hammelburg	112	0,99 %
Sandra Groten, FREIE WÄHLER/FW Altlandkreis Bad Kissingen/Christl. Bürgerblock Hammelburg	56	0,50 %
Leon Wahler, FREIE WÄHLER/FW Altlandkreis Bad Kissingen/Christl. Bürgerblock Hammelburg	84	0,74 %
Johannes Müller, FREIE WÄHLER/FW Altlandkreis Bad Kissingen/Christl. Bürgerblock Hammelburg	52	0,46 %
Thomas Müller, FREIE WÄHLER/FW Altlandkreis Bad Kissingen/Christl. Bürgerblock Hammelburg	306	2,71 %
Dieter Schölzke, FREIE WÄHLER/FW Altlandkreis Bad Kissingen/Christl. Bürgerblock Hammelburg	44	0,39 %
AfD	2.725	4,70 %
Wolfram Knapp, AfD	213	7,82 %
Freia Lippold-Eggen, AfD	189	6,94 %
Otmar Niedoba, AfD	183	6,72 %
Ingeborg Hehn, AfD	192	7,05 %
Manfred Schäfer, AfD	159	5,83 %
Monika Urban, AfD	159	5,83 %
Peter Eggen, AfD	174	6,39 %
Frank Ebhardt, AfD	147	5,39 %
Otto Knorr, AfD	168	6,17 %
Heidelinde Niedoba, AfD	143	5,25 %

	Anzahl	Prozent
Sylvia Knapp, AfD	158	5,80 %
Georg Hofmann, AfD	144	5,28 %
Holger Engel, AfD	156	5,72 %
Hildegard Möhring, AfD	143	5,25 %
Liane Geßner, AfD	134	4,92 %
Ingbert Bauer, AfD	126	4,62 %
Reinhard Wirth, AfD	137	5,03 %
SPD	3.392	5,85 %
Thomas Menz, SPD	169	4,98 %
Sabine Dittmar, SPD	318	9,38 %
Norbert Schaub, SPD	340	10,02 %
Britta Bildhauer, SPD	31	0,91 %
Jürgen Englert, SPD	126	3,71 %
Karen Pohle, SPD	25	0,74 %
Achim Bieber, SPD	28	0,83 %
Maren Schmitt, SPD	33	0,97 %
Kay Blankenburg, SPD	124	3,66 %
Katrin Jordan, SPD	130	3,83 %
Florian Wildenauer, SPD	61	1,80 %
Felicitas Ganzleben, SPD	30	0,88 %
Tobias Schneider, SPD	52	1,53 %
Susanne Grimm, SPD	42	1,24 %
Volker Schäfer, SPD	28	0,83 %
Christina Scheit, SPD	48	1,42 %
Axel Knauff, SPD	29	0,85 %
Angelika Somaruga, SPD	31	0,91 %
Felix Neunhoeffer, SPD	21	0,62 %
Antje Dörr, SPD	18	0,53 %
Hans-Dieter Scherpf, SPD	127	3,74 %
Birgit Eber, SPD	24	0,71 %
Dennis Heuchler, SPD	18	0,53 %
Carolin Schiefer, SPD	26	0,77 %
Volkmar Prößdorf, SPD	18	0,53 %
Anja Kirchner, SPD	36	1,06 %
Jan-Malte Marberg, SPD	30	0,88 %
Petra Görner, SPD	27	0,80 %
Stefan Ebner, SPD	61	1,80 %
Brigitte Neetz-Schäfer, SPD	36	1,06 %
Dr.-Ing. David Fronczek, SPD	27	0,80 %
Elisabeth Kohl-Spies, SPD	41	1,21 %

	Anzahl	Prozent
Dr. Robert Römmelt, SPD	69	2,03 %
Sandra Deißberger, SPD	34	1,00 %
Wolfgang Görner, SPD	55	1,62 %
Maria Himmler, SPD	85	2,51 %
Ernst Stroß, SPD	368	10,85 %
Ursula Wiegel, SPD	22	0,65 %
Dr. rer. nat. Frank Orlik, SPD	34	1,00 %
Herbert Geßner, SPD	16	0,47 %
Marco Reuter, SPD	42	1,24 %
Markus Hoffmann, SPD	26	0,77 %
Peter Brust, SPD	16	0,47 %
Stefan Zeier, SPD	22	0,65 %
Martin Steinel, SPD	52	1,53 %
Wolfgang Speyer, SPD	22	0,65 %
Hartmut Hessel, SPD	15	0,44 %
Alexander Porkristl, SPD	26	0,77 %
Sebastian Schäfer, SPD	21	0,62 %
Dr. Konstantin Schmid, SPD	51	1,50 %
Hermann Schlegelmilch, SPD	19	0,56 %
Bernd Czelustek, SPD	27	0,80 %
Helge Jacobsen, SPD	15	0,44 %
Dieter Britz, SPD	21	0,62 %
Winfried Streit, SPD	15	0,44 %
Armin Fischer, SPD	18	0,53 %
Manfred Hoffmann, SPD	16	0,47 %
Gregor Schmid, SPD	40	1,18 %
Karlheinz Kickuth, SPD	70	2,06 %
Albrecht Hofmann, SPD	20	0,59 %
FDP/Freie Bürger	730	1,26 %
Adelheid Zimmermann, FDP/Freie Bürger	129	17,67 %
Dr. med. Hans-Joachim Hofstetter, FDP/Freie Bürger	82	11,23 %
Maximilian Hümmer, FDP/Freie Bürger	37	5,07 %
Stefano Pettinella, FDP/Freie Bürger	24	3,29 %
Linus Rieß, FDP/Freie Bürger	73	10,00 %
Dr. Andreas Rug, FDP/Freie Bürger	48	6,58 %
Matthias Schultz, FDP/Freie Bürger	15	2,05 %

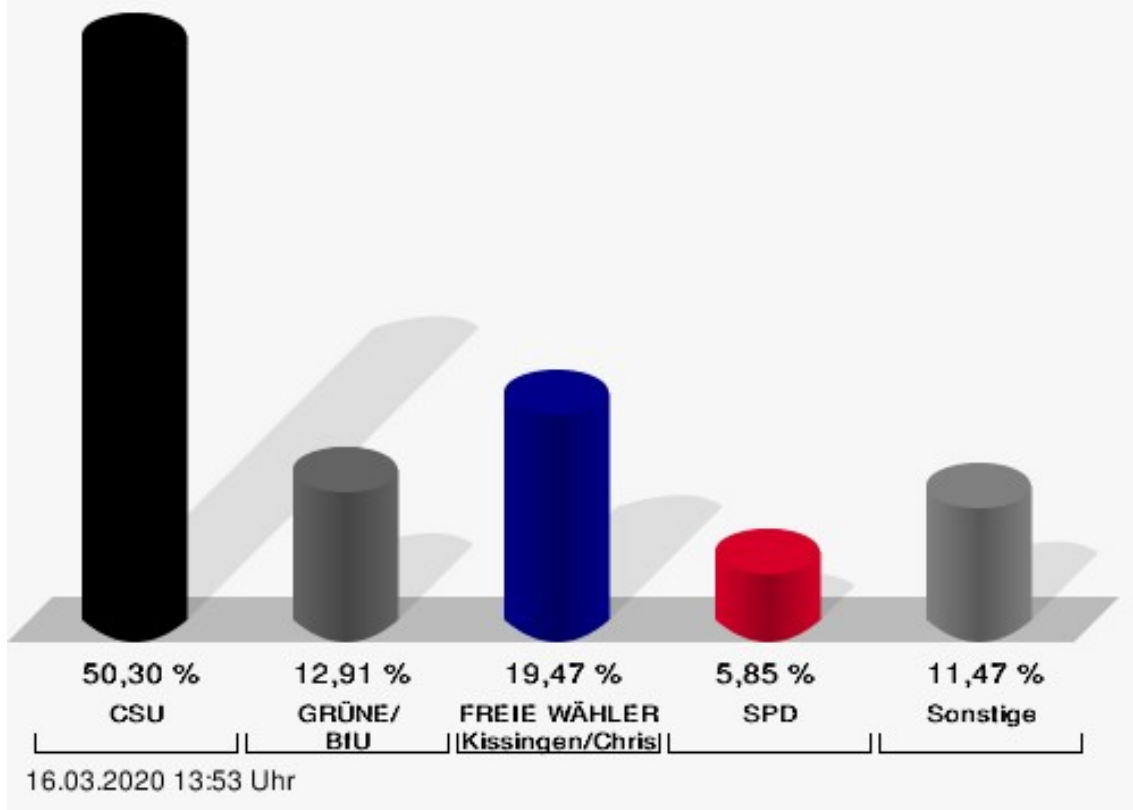
	Anzahl	Prozent
Matthias Kaiser, FDP/Freie Bürger	12	1,64 %
Andreas Tschorn, FDP/Freie Bürger	10	1,37 %
Joachim Rupp, FDP/Freie Bürger	73	10,00 %
Wolfram Graeber, FDP/Freie Bürger	11	1,51 %
Wolfgang Blümlein, FDP/Freie Bürger	8	1,10 %
Oliver Zimmer, FDP/Freie Bürger	19	2,60 %
Franz Walter, FDP/Freie Bürger	11	1,51 %
Andreas Sprenger, FDP/Freie Bürger	8	1,10 %
Thomas Dittmayer, FDP/Freie Bürger	19	2,60 %
Michael Schmaus, FDP/Freie Bürger	10	1,37 %
Peter Venohr, FDP/Freie Bürger	12	1,64 %
Dr. med. dent. Giselher Wall, FDP/ Freie Bürger	19	2,60 %
Holger Boller, FDP/Freie Bürger	14	1,92 %
Axel Venohr, FDP/Freie Bürger	9	1,23 %
Tamara Schumm, FDP/Freie Bürger	3	0,41 %
Klaus Zühlke, FDP/Freie Bürger	6	0,82 %
Nils Conzelmann, FDP/Freie Bürger	3	0,41 %
Christine Mirsch, FDP/Freie Bürger	3	0,41 %
Julia Schultz, FDP/Freie Bürger	13	1,78 %
Christian Straub, FDP/Freie Bürger	3	0,41 %
Dr. med. Helge Zimmermann, FDP/Freie Bürger	10	1,37 %
Tatjana Kist, FDP/Freie Bürger	12	1,64 %
Meike Hippler, FDP/Freie Bürger	9	1,23 %
Dieter Rittig, FDP/Freie Bürger	3	0,41 %
Heino Martin, FDP/Freie Bürger	3	0,41 %
Niklas Kaiser, FDP/Freie Bürger	10	1,37 %
Ida Zwenger, FDP/Freie Bürger	9	1,23 %
PWG	1.907	3,29 %
Roland Limpert, PWG	67	3,51 %
Jürgen Pfister, PWG	36	1,89 %
Beatrix Lieb, PWG	139	7,29 %
Gerd Kleinhenz, PWG	61	3,20 %

	Anzahl	Prozent
Dieter Muth, PWG	97	5,09 %
Dirk Stumpe, PWG	30	1,57 %
Martina Hohmann, PWG	14	0,73 %
Hubert Statt, PWG	23	1,21 %
Kerstin Beck, PWG	25	1,31 %
Matthias Hauke, PWG	48	2,52 %
Jonathan Kirchner, PWG	22	1,15 %
Annette Martin, PWG	10	0,52 %
Roland Wehner, PWG	113	5,93 %
Joachim Scholz, PWG	54	2,83 %
Franz Wolf, PWG	19	1,00 %
Sabine Schiffler, PWG	92	4,82 %
Jörg Schäfer-Wirsing, PWG	7	0,37 %
Marie Müller, PWG	34	1,78 %
Heribert Jakobsche, PWG	7	0,37 %
Thomas Hüfner, PWG	42	2,20 %
Dr. Gerhard Schumm, PWG	7	0,37 %
Nicole Müller, PWG	22	1,15 %
Roland Wiegand, PWG	32	1,68 %
Sonja Beck, PWG	43	2,25 %
Thomas Gunkel, PWG	95	4,98 %
Jürgen Lang, PWG	14	0,73 %
Monika Bienmüller, PWG	31	1,63 %
Prof. Dr. med. Emanuel Fritschka, PWG	19	1,00 %
Alexander Keßler, PWG	12	0,63 %
Laureen Steinmetz, PWG	13	0,68 %
Volker Roth, PWG	132	6,92 %
Gerhard Helfrich, PWG	20	1,05 %
Martina Becker, PWG	22	1,15 %
Jürgen Kohlhepp, PWG	10	0,52 %
Wolfgang Kenner, PWG	19	1,00 %
Carmen Schaab, PWG	56	2,94 %
Hans-Joachim Gehrlein, PWG	7	0,37 %
Eberhard Schelle, PWG	14	0,73 %
Rainer Kleinhenz, PWG	11	0,58 %
Horst Bienmüller, PWG	25	1,31 %
Heike Greenberg-Kremser, PWG	7	0,37 %
Martin Stoeck, PWG	24	1,26 %
Vera Haydu-Schumacher, PWG	10	0,52 %

	Anzahl	Prozent
Hubert Schmitt, PWG	13	0,68 %
Claudio Kleinhaus, PWG	20	1,05 %
Anja Strigl-Wittmann, PWG	6	0,31 %
Robert Eder, PWG	8	0,42 %
Joachim Hartling, PWG	15	0,79 %
Alexandra Will, PWG	9	0,47 %
Hubert Schneider, PWG	55	2,88 %
Horst Kimmel, PWG	21	1,10 %
Elke Hauswald, PWG	17	0,89 %
Alexander Gartung, PWG	9	0,47 %
Christiana Hornung, PWG	23	1,21 %
Werner Schneider, PWG	27	1,42 %
Alwina Sawatzki, PWG	15	0,79 %
Oliver Schwenzer, PWG	51	2,67 %
Roland Fischer, PWG	15	0,79 %
Gunther Groß, PWG	6	0,31 %
Hans-Jörg Heidelmeier, PWG	12	0,63 %
ödp/Klima	813	1,40 %
Waldemar Bug, ödp/Klima	83	10,21 %
Norbert Schmäling, ödp/Klima	100	12,30 %
Oswald Türbl, ödp/Klima	61	7,50 %
Patrik Dorsch, ödp/Klima	33	4,06 %
Michaela Reinhard, ödp/Klima	24	2,95 %
Ingo Queck, ödp/Klima	19	2,34 %
Reiner Morshäuser, ödp/Klima	64	7,87 %
Robert Hildmann, ödp/Klima	28	3,44 %
Astrid Zink, ödp/Klima	26	3,20 %
Hans-Jürgen Pfülb, ödp/Klima	117	14,39 %
Heidi Enders, ödp/Klima	31	3,81 %
Gerhard Keßler, ödp/Klima	18	2,21 %
Gunthilde Mützel, ödp/Klima	15	1,85 %
Birgit Wiendl-Salzer, ödp/Klima	11	1,35 %
Monika Bug, ödp/Klima	13	1,60 %
Kurt Schultheis, ödp/Klima	56	6,89 %
Barbara Glanc, ödp/Klima	15	1,85 %
Stefanie Talke, ödp/Klima	19	2,34 %
Edgar Bömmel, ödp/Klima	4	0,49 %
Claudia Klaas, ödp/Klima	18	2,21 %
Burkhard Salzer, ödp/Klima	8	0,98 %
Hildegard Merz, ödp/Klima	11	1,35 %

	Anzahl	Prozent
Patrick Roth, ödp/Klima	23	2,83 %
Rebecca Dorsch, ödp/Klima	2	0,25 %
Felix Wick, ödp/Klima	4	0,49 %
Leonhard Salzer, ödp/Klima	2	0,25 %
Walter Spilarewicz-Braun, ödp/ Klima	2	0,25 %
Michaela Queck, ödp/Klima	2	0,25 %
Wolfgang Loos, ödp/Klima	2	0,25 %
Monika Wick, ödp/Klima	2	0,25 %
DIE LINKE	473	0,82 %
Gerhard Klamet, DIE LINKE	24	5,07 %
Victoria May, DIE LINKE	27	5,71 %
Florian Beck, DIE LINKE	21	4,44 %
Sonja Johannes, DIE LINKE	23	4,86 %
Oliver Plume, DIE LINKE	21	4,44 %
Heike-Beate Kellen, DIE LINKE	21	4,44 %
Maximilian Gerber, DIE LINKE	26	5,50 %
Lisa Sauer, DIE LINKE	27	5,71 %
Christian Hänsch, DIE LINKE	33	6,98 %
Amelie Hänsch, DIE LINKE	30	6,34 %
Magnus Metzner, DIE LINKE	21	4,44 %
Renate Vogt, DIE LINKE	24	5,07 %
Hans Kaiser, DIE LINKE	24	5,07 %
Werner Reutlinger, DIE LINKE	21	4,44 %
Domenik Weinmann, DIE LINKE	18	3,81 %
Maximilian Maier, DIE LINKE	24	5,07 %
Tobias Burigk, DIE LINKE	24	5,07 %
Peter Christoph, DIE LINKE	18	3,81 %
Allan Pereira Bagszas, DIE LINKE	14	2,96 %
Stefan Bannert, DIE LINKE	12	2,54 %
Jörg Sauer, DIE LINKE	20	4,23 %

Gemeinde Wartmannsroth - Briefwahl Gemeinde Wartmannsroth
Kreistagswahl 2020 15.03.2020



CSU = Christlich-Soziale Union in Bayern e.V.

GRÜNE/BfU = BÜNDNIS 90/DIE GRÜNEN/Bürger für Umwelt

FREIE WÄHLER/FW Altlandkreis Bad Kissingen/Christl. Bürgerblock Hammelburg = FREIE WÄHLER/FW Altlandkreis Bad Kissingen/Christl. Bürgerblock Hammelburg

SPD = Sozialdemokratische Partei Deutschlands

Übersicht Stimmbezirke

Zusammenstellung der Ergebnisse nach Stimmbezirken

Stimmbe- zirk	Stand	Wahlbe- rechtigte	Wäh- ler/innen	CSU	GRÜNE/ BfU	FREIE WÄHLE... Hammel- burg	AfD	SPD	FDP/Freie Bürger	PWG	ödp/Klima	DIE LINKE
Wart- mannsroth	eingegan- gen	669	20,18 %	47,28 %	16,94 %	16,67 %	6,13 %	4,83 %	0,87 %	3,17 %	1,44 %	2,66 %
Waizen- bach	eingegan- gen	683	14,49 %	45,55 %	18,90 %	20,80 %	4,81 %	4,81 %	1,54 %	2,90 %	0,52 %	0,17 %
Schwärzel- bach	eingegan- gen	456	13,16 %	53,78 %	15,79 %	5,52 %	6,99 %	10,65 %	3,92 %	2,68 %	0,67 %	0,00 %
Briefwahl Gemeinde Wart- mannsroth	eingegan- gen	0		50,30 %	12,91 %	19,47 %	4,70 %	5,85 %	1,26 %	3,29 %	1,40 %	0,82 %
Gemeinde Wart- mannsroth	4 von 4	1.808	78,76 %	49,83 %	13,83 %	18,71 %	4,94 %	5,89 %	1,36 %	3,22 %	1,31 %	0,90 %

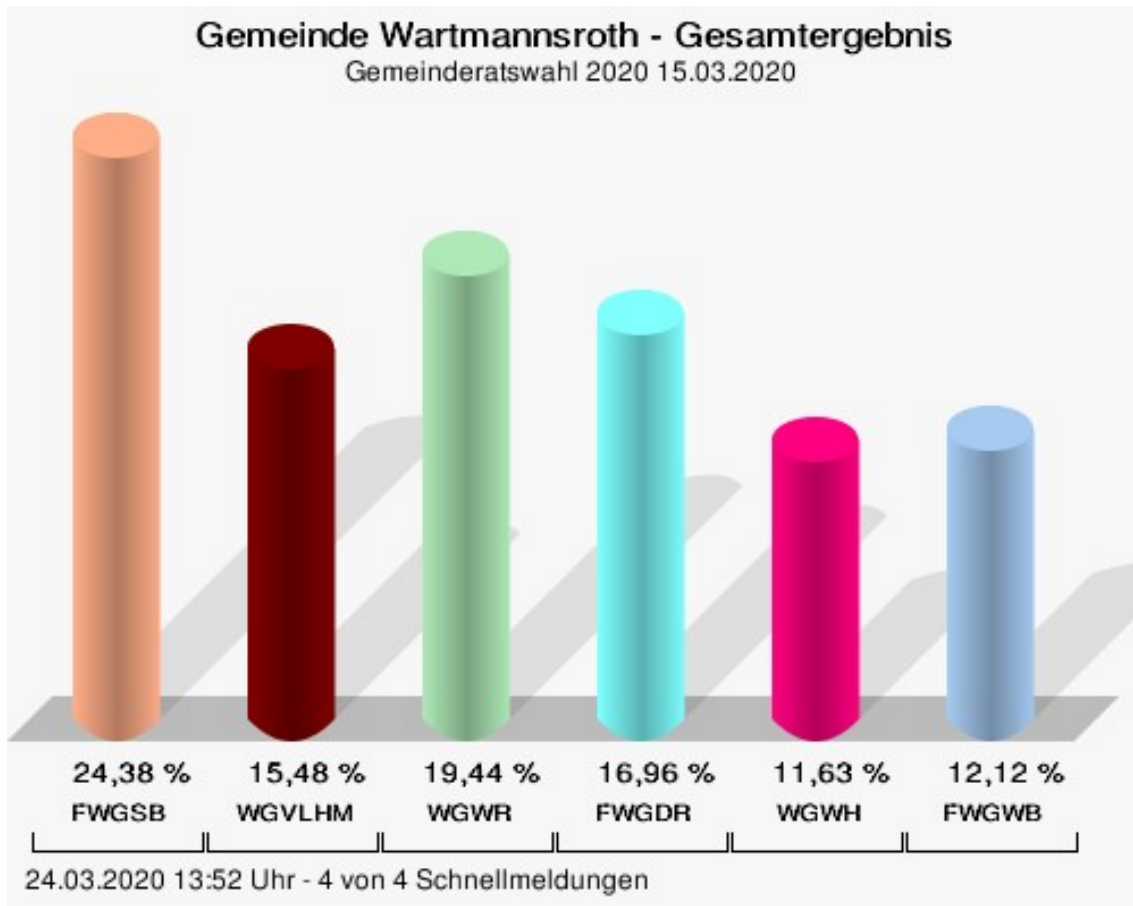
Gemeinderatswahl 2020

Gemeinde Wartmannsroth

	Anzahl	Prozent
FWGSB	4.672	24,38 %
Roland Brönnner, FWGSB	981	21,00 %
Christina Dollinger, FWGSB	671	14,36 %
Clarissa Schneider, FWGSB	591	12,65 %
Marcel Heim, FWGSB	499	10,68 %
Christoph Hoos, FWGSB	280	5,99 %
Maurice Vogler, FWGSB	254	5,44 %
Andreas Gunkel, FWGSB	208	4,45 %
Wolfgang Hahn, FWGSB	331	7,08 %
Michael Eusemann, FWGSB	247	5,29 %
Beate Bauer, FWGSB	426	9,12 %
René Sell, FWGSB	184	3,94 %
WGVLHM	2.967	15,48 %
Christina Köhler, WGVLHM	624	21,03 %
Uwe Kaiser, WGVLHM	480	16,18 %
Stefan Selbert, WGVLHM	469	15,81 %
Reinhardt Rascher, WGVLHM	267	9,00 %
Katharina Weber-Betz, WGVLHM	334	11,26 %
Detlef Selbert, WGVLHM	243	8,19 %
Andreas Karle, WGVLHM	221	7,45 %
Jasmin Lange, WGVLHM	113	3,81 %
Jonas Morper, WGVLHM	216	7,28 %
WGWR	3.725	19,44 %
Christina Schmitt, WGWR	589	15,81 %
Michael Häusler, WGWR	679	18,23 %
Dominik Müller, WGWR	394	10,58 %
Fabian Fink, WGWR	248	6,66 %
Sonja Henning, WGWR	310	8,32 %
Pascal Häusler, WGWR	216	5,80 %
André Reith, WGWR	208	5,58 %
Jochen Koberstein, WGWR	268	7,19 %
Volker Mathes, WGWR	67	1,80 %
Jochen Reith, WGWR	141	3,79 %
Johanna Koberstein, WGWR	118	3,17 %
Niklas Fink, WGWR	250	6,71 %
Katharina Koberstein, WGWR	89	2,39 %
Michael Koberstein, WGWR	148	3,97 %
FWGDR	3.251	16,96 %

	Anzahl	Prozent
Florian Atzmüller, FWGDR	793	24,39 %
Gabriel Vogt, FWGDR	485	14,92 %
Andreas Hänel, FWGDR	363	11,17 %
Roland Fischlein, FWGDR	330	10,15 %
Ruxandra Atzmüller, FWGDR	256	7,87 %
Hannah Koch, FWGDR	174	5,35 %
Dennis Kühnlein, FWGDR	116	3,57 %
Annabelle Vogt, FWGDR	51	1,57 %
Anja Göbel, FWGDR	131	4,03 %
Geanina-Xenia Adrio, FWGDR	76	2,34 %
Jens Schäfer, FWGDR	98	3,01 %
Kornelia Vogt, FWGDR	161	4,95 %
Leonhard Ehrmann, FWGDR	122	3,75 %
Markus Hänel, FWGDR	95	2,92 %
WGWH	2.228	11,63 %
Tobias Bold, WGWH	393	17,64 %
Matthias Metz, WGWH	275	12,34 %
Markus Koberstein, WGWH	322	14,45 %
Philipp Bold, WGWH	142	6,37 %
Sylvia Kuhn, WGWH	146	6,55 %
Jürgen Schühler, WGWH	212	9,52 %
Ruth Möhler, WGWH	88	3,95 %
Anita Lutz, WGWH	111	4,98 %
Martina Schottorf, WGWH	73	3,28 %
Carola Färber, WGWH	75	3,37 %
Joachim Lenzer, WGWH	59	2,65 %
Sigrid Bold, WGWH	113	5,07 %
Reiner Schmitt, WGWH	122	5,48 %
Joachim Färber, WGWH	97	4,35 %
FWGWB	2.322	12,12 %
Andreas Ullrich, FWGWB	401	17,27 %
Matthias Schmidt, FWGWB	352	15,16 %
Michael Schottdorf, FWGWB	191	8,23 %
Benedikt Schottdorf, FWGWB	177	7,62 %
Sebastian Ruppert, FWGWB	192	8,27 %
Michael Jung, FWGWB	105	4,52 %
Verena Schneider, FWGWB	127	5,47 %
Matthias Adrio, FWGWB	142	6,12 %
Alexander Fürst, FWGWB	172	7,41 %
Thomas Wießner, FWGWB	75	3,23 %

	Anzahl	Prozent
Harald Deisenroth, FWGWB	68	2,93 %
Sandra Mennig, FWGWB	78	3,36 %
Holger Amend, FWGWB	170	7,32 %
Johanna Schmidt, FWGWB	72	3,10 %

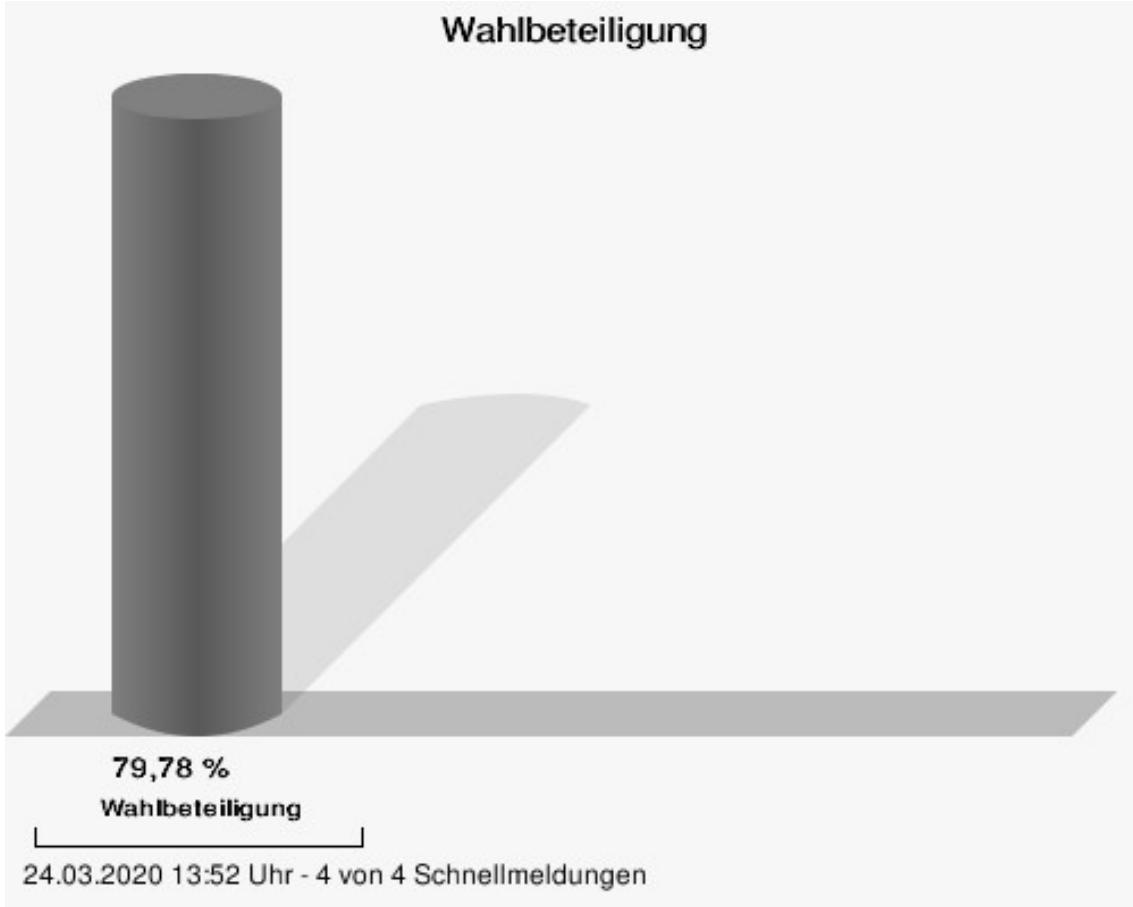


FWGSB = Freie Wählergemeinschaft Schwärzelbach
 WGVLHM = Wählergemeinschaft Völkersleier-Heckmühle
 WGWR = Wählergemeinschaft Wartmannsroth
 FWGDR = Freie Wählergemeinschaft Dittlofsroda
 WGWH = Wählergemeinschaft Windheim
 FWGWB = Freie Wählergemeinschaft Waizenbach

Folgende Kandidaten wurden gewählt:

Partei	Kandidat	Mandat
FWGSB	Brönner, Roland	Personenwahl
FWGSB	Dollinger, Christina	Personenwahl
FWGSB	Schneider, Clarissa	Personenwahl
WGVLHM	Köhler, Christina	Personenwahl
WGVLHM	Kaiser, Uwe	Personenwahl
WGWR	Häusler, Michael	Personenwahl
WGWR	Schmitt, Christina	Personenwahl
WGWR	Müller, Dominik	Personenwahl
FWGDR	Atzmüller, Florian	Personenwahl
FWGDR	Vogt, Gabriel	Personenwahl

WGWH	Bold, Tobias	Personenwahl
WGWH	Koberstein, Markus	Personenwahl
FWGWB	Ullrich, Andreas	Personenwahl
FWGWB	Schmidt, Matthias	Personenwahl

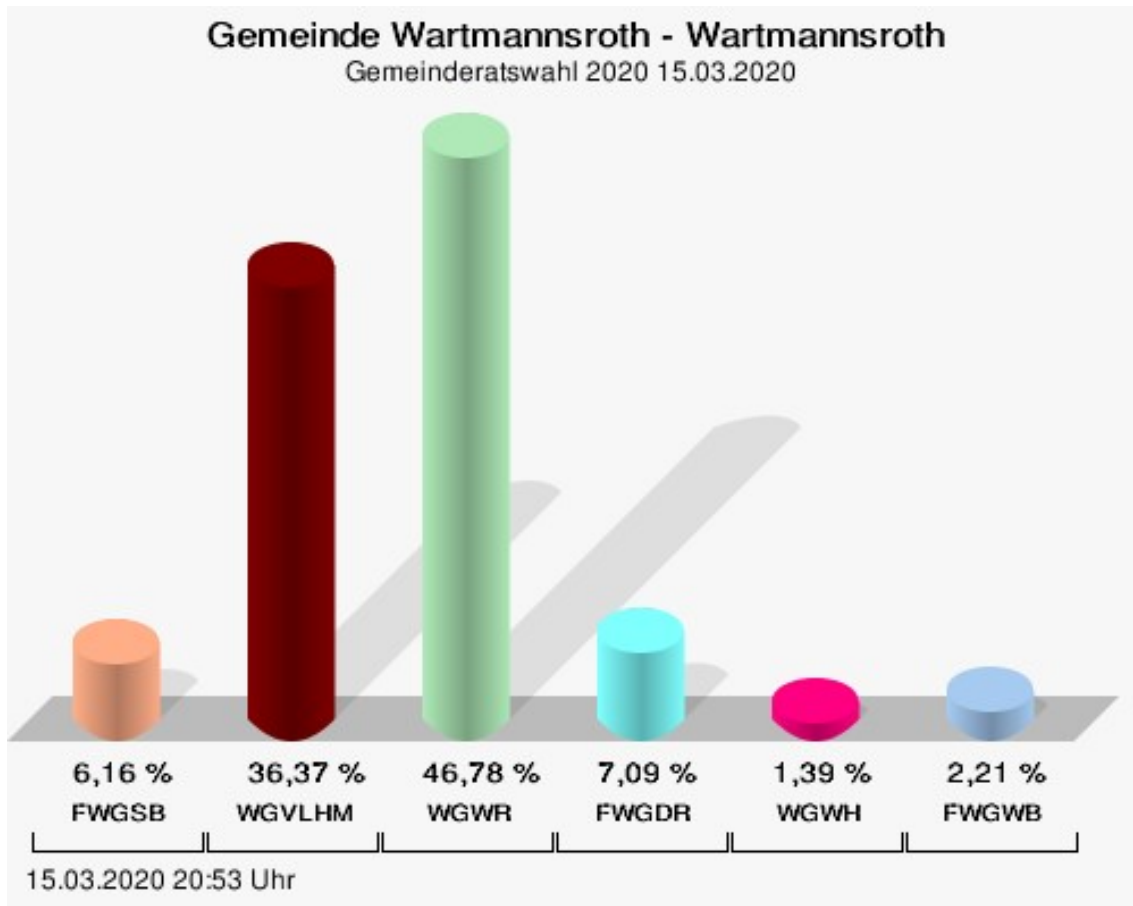


Stimmbezirke Wartmannsroth

	Anzahl	Prozent
FWGSB	106	6,16 %
Roland Brönnner, FWGSB	24	22,64 %
Christina Dollinger, FWGSB	12	11,32 %
Clarissa Schneider, FWGSB	5	4,72 %
Marcel Heim, FWGSB	9	8,49 %
Christoph Hoos, FWGSB	8	7,55 %
Maurice Vogler, FWGSB	9	8,49 %
Andreas Gunkel, FWGSB	8	7,55 %
Wolfgang Hahn, FWGSB	10	9,43 %
Michael Eusemann, FWGSB	5	4,72 %
Beate Bauer, FWGSB	14	13,21 %
René Sell, FWGSB	2	1,89 %
WGVLHM	626	36,37 %
Christina Köhler, WGVLHM	113	18,05 %
Uwe Kaiser, WGVLHM	113	18,05 %
Stefan Selbert, WGVLHM	75	11,98 %
Reinhardt Rascher, WGVLHM	67	10,70 %
Katharina Weber-Betz, WGVLHM	68	10,86 %
Detlef Selbert, WGVLHM	63	10,06 %
Andreas Karle, WGVLHM	56	8,95 %
Jasmin Lange, WGVLHM	24	3,83 %
Jonas Morper, WGVLHM	47	7,51 %
WGWR	805	46,78 %
Christina Schmitt, WGWR	127	15,78 %
Michael Häusler, WGWR	137	17,02 %
Dominik Müller, WGWR	80	9,94 %
Fabian Fink, WGWR	65	8,07 %
Sonja Henning, WGWR	82	10,19 %
Pascal Häusler, WGWR	42	5,22 %
André Reith, WGWR	36	4,47 %
Jochen Koberstein, WGWR	66	8,20 %
Volker Mathes, WGWR	21	2,61 %
Jochen Reith, WGWR	23	2,86 %
Johanna Koberstein, WGWR	22	2,73 %
Niklas Fink, WGWR	57	7,08 %
Katharina Koberstein, WGWR	18	2,24 %
Michael Koberstein, WGWR	29	3,60 %
FWGDR	122	7,09 %

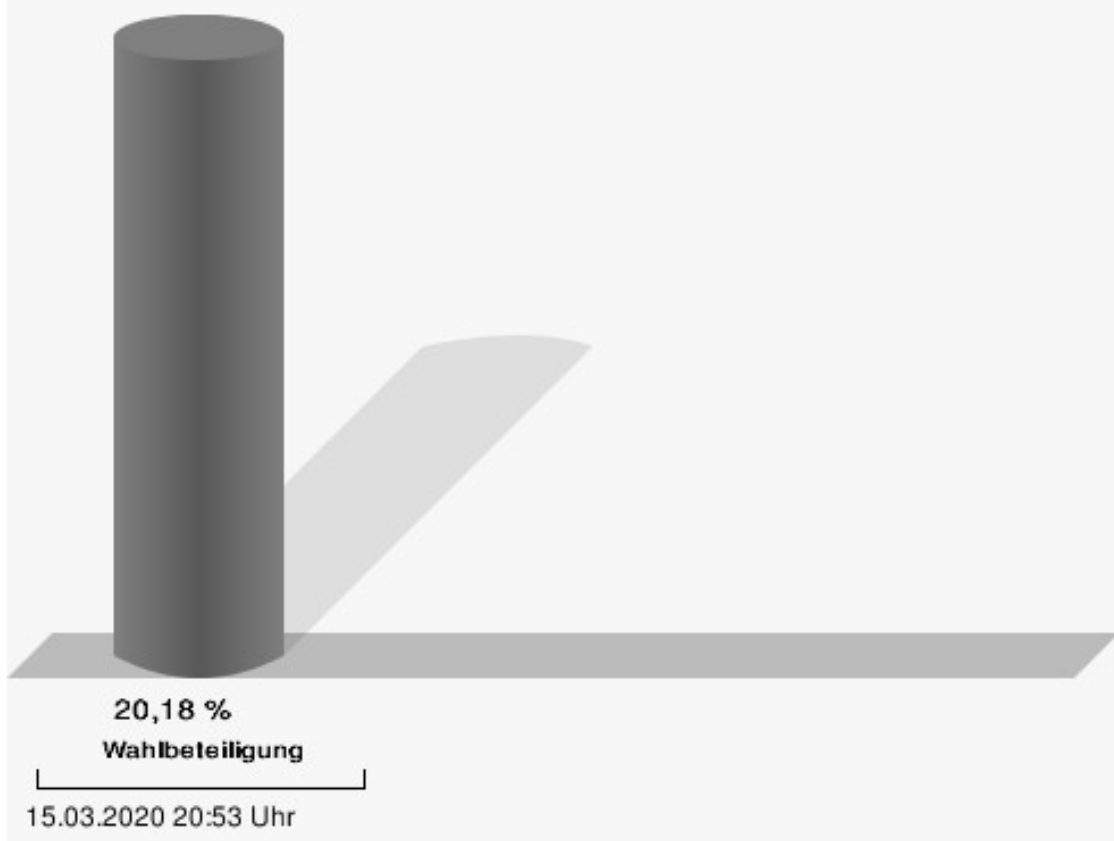
	Anzahl	Prozent
Florian Atzmüller, FWGDR	39	31,97 %
Gabriel Vogt, FWGDR	37	30,33 %
Andreas Hänel, FWGDR	6	4,92 %
Roland Fischlein, FWGDR	5	4,10 %
Ruxandra Atzmüller, FWGDR	6	4,92 %
Hannah Koch, FWGDR	2	1,64 %
Dennis Kühnlein, FWGDR	3	2,46 %
Annabelle Vogt, FWGDR	3	2,46 %
Anja Göbel, FWGDR	4	3,28 %
Geanina-Xenia Adrio, FWGDR	1	0,82 %
Jens Schäfer, FWGDR	2	1,64 %
Kornelia Vogt, FWGDR	11	9,02 %
Leonhard Ehrmann, FWGDR	1	0,82 %
Markus Hänel, FWGDR	2	1,64 %
WGWH	24	1,39 %
Tobias Bold, WGWH	11	45,83 %
Matthias Metz, WGWH	4	16,67 %
Markus Koberstein, WGWH	3	12,50 %
Philipp Bold, WGWH	2	8,33 %
Sylvia Kuhn, WGWH	0	0,00 %
Jürgen Schühler, WGWH	0	0,00 %
Ruth Möhler, WGWH	0	0,00 %
Anita Lutz, WGWH	3	12,50 %
Martina Schottorf, WGWH	1	4,17 %
Carola Färber, WGWH	0	0,00 %
Joachim Lenzer, WGWH	0	0,00 %
Sigrid Bold, WGWH	0	0,00 %
Reiner Schmitt, WGWH	0	0,00 %
Joachim Färber, WGWH	0	0,00 %
FWGWB	38	2,21 %
Andreas Ullrich, FWGWB	1	2,63 %
Matthias Schmidt, FWGWB	4	10,53 %
Michael Schottdorf, FWGWB	5	13,16 %
Benedikt Schottdorf, FWGWB	7	18,42 %
Sebastian Ruppert, FWGWB	1	2,63 %
Michael Jung, FWGWB	5	13,16 %
Verena Schneider, FWGWB	4	10,53 %
Matthias Adrio, FWGWB	0	0,00 %
Alexander Fürst, FWGWB	4	10,53 %
Thomas Wießner, FWGWB	0	0,00 %

	Anzahl	Prozent
Harald Deisenroth, FWGWB	0	0,00 %
Sandra Mennig, FWGWB	0	0,00 %
Holger Amend, FWGWB	5	13,16 %
Johanna Schmidt, FWGWB	2	5,26 %



FWGSB = Freie Wählergemeinschaft Schwärzelbach
WGLHM = Wählergemeinschaft Völkersleier-Heckmühle
WGWR = Wählergemeinschaft Wartmannsroth
FWGDR = Freie Wählergemeinschaft Dittlofsroda
WGWH = Wählergemeinschaft Windheim
FWGWB = Freie Wählergemeinschaft Waizenbach

Wahlbeteiligung

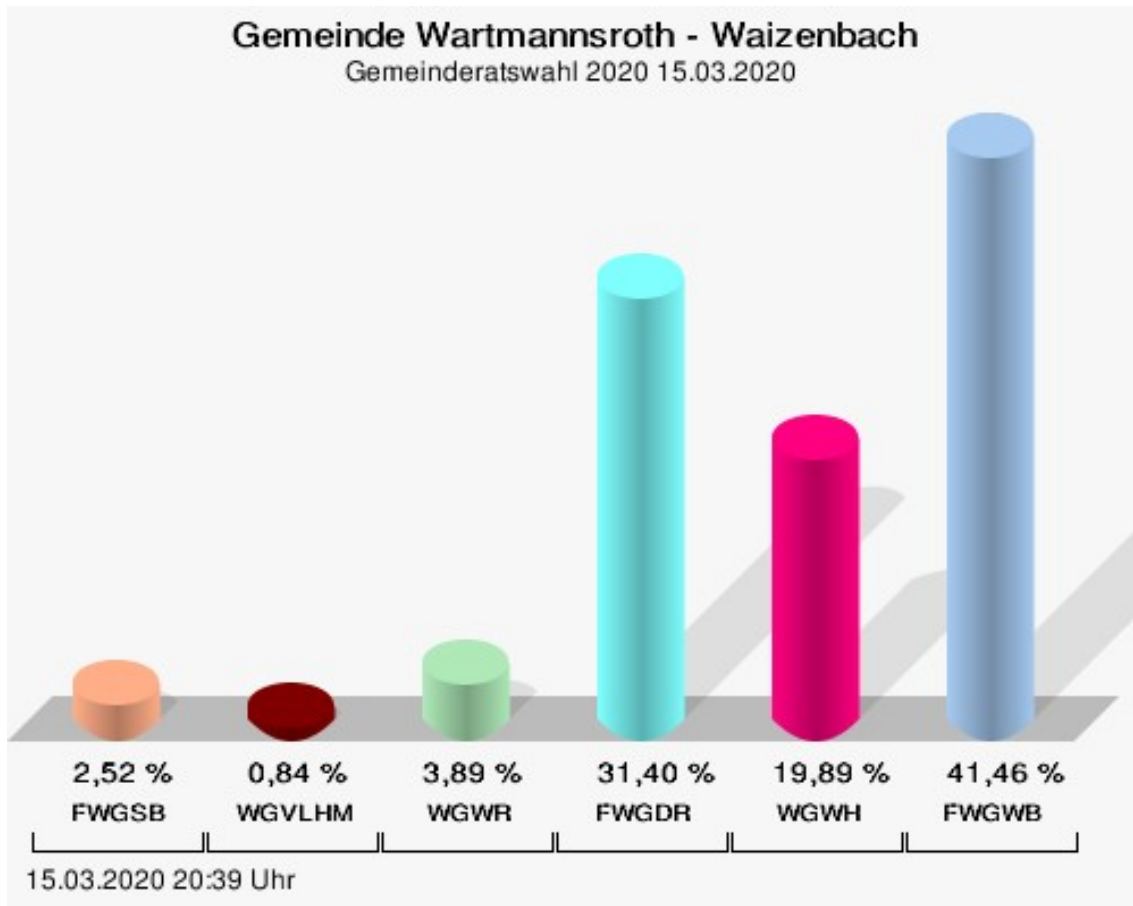


Waizenbach

	Anzahl	Prozent
FWGSB	33	2,52 %
Roland Brönnner, FWGSB	9	27,27 %
Christina Dollinger, FWGSB	2	6,06 %
Clarissa Schneider, FWGSB	2	6,06 %
Marcel Heim, FWGSB	4	12,12 %
Christoph Hoos, FWGSB	5	15,15 %
Maurice Vogler, FWGSB	1	3,03 %
Andreas Gunkel, FWGSB	1	3,03 %
Wolfgang Hahn, FWGSB	2	6,06 %
Michael Eusemann, FWGSB	4	12,12 %
Beate Bauer, FWGSB	2	6,06 %
René Sell, FWGSB	1	3,03 %
WGVLHM	11	0,84 %
Christina Köhler, WGVLHM	7	63,64 %
Uwe Kaiser, WGVLHM	0	0,00 %
Stefan Selbert, WGVLHM	1	9,09 %
Reinhardt Rascher, WGVLHM	0	0,00 %
Katharina Weber-Betz, WGVLHM	2	18,18 %
Detlef Selbert, WGVLHM	0	0,00 %
Andreas Karle, WGVLHM	0	0,00 %
Jasmin Lange, WGVLHM	0	0,00 %
Jonas Morper, WGVLHM	1	9,09 %
WGWR	51	3,89 %
Christina Schmitt, WGWR	2	3,92 %
Michael Häusler, WGWR	9	17,65 %
Dominik Müller, WGWR	3	5,88 %
Fabian Fink, WGWR	5	9,80 %
Sonja Henning, WGWR	2	3,92 %
Pascal Häusler, WGWR	5	9,80 %
André Reith, WGWR	2	3,92 %
Jochen Koberstein, WGWR	2	3,92 %
Volker Mathes, WGWR	6	11,76 %
Jochen Reith, WGWR	2	3,92 %
Johanna Koberstein, WGWR	5	9,80 %
Niklas Fink, WGWR	3	5,88 %
Katharina Koberstein, WGWR	2	3,92 %
Michael Koberstein, WGWR	3	5,88 %
FWGDR	412	31,40 %
Florian Atzmüller, FWGDR	62	15,05 %


	Anzahl	Prozent
Gabriel Vogt, FWGDR	53	12,86 %
Andreas Hänel, FWGDR	39	9,47 %
Roland Fischlein, FWGDR	49	11,89 %
Ruxandra Atzmüller, FWGDR	40	9,71 %
Hannah Koch, FWGDR	26	6,31 %
Dennis Kühnlein, FWGDR	21	5,10 %
Annabelle Vogt, FWGDR	12	2,91 %
Anja Göbel, FWGDR	17	4,13 %
Geanina-Xenia Adrio, FWGDR	16	3,88 %
Jens Schäfer, FWGDR	10	2,43 %
Kornelia Vogt, FWGDR	24	5,83 %
Leonhard Ehrmann, FWGDR	22	5,34 %
Markus Hänel, FWGDR	21	5,10 %
WGWH	261	19,89 %
Tobias Bold, WGWH	36	13,79 %
Matthias Metz, WGWH	32	12,26 %
Markus Koberstein, WGWH	33	12,64 %
Philipp Bold, WGWH	19	7,28 %
Sylvia Kuhn, WGWH	11	4,21 %
Jürgen Schühler, WGWH	29	11,11 %
Ruth Möhler, WGWH	17	6,51 %
Anita Lutz, WGWH	20	7,66 %
Martina Schottorf, WGWH	10	3,83 %
Carola Färber, WGWH	11	4,21 %
Joachim Lenzer, WGWH	7	2,68 %
Sigrid Bold, WGWH	15	5,75 %
Reiner Schmitt, WGWH	16	6,13 %
Joachim Färber, WGWH	5	1,92 %
FWGWB	544	41,46 %
Andreas Ullrich, FWGWB	89	16,36 %
Matthias Schmidt, FWGWB	74	13,60 %
Michael Schottdorf, FWGWB	52	9,56 %
Benedikt Schottdorf, FWGWB	46	8,46 %
Sebastian Ruppert, FWGWB	34	6,25 %
Michael Jung, FWGWB	23	4,23 %
Verena Schneider, FWGWB	35	6,43 %
Matthias Adrio, FWGWB	28	5,15 %
Alexander Fürst, FWGWB	53	9,74 %
Thomas Wießner, FWGWB	25	4,60 %
Harald Deisenroth, FWGWB	20	3,68 %

	Anzahl	Prozent
Sandra Mennig, FWGWB	19	3,49 %
Holger Amend, FWGWB	30	5,51 %
Johanna Schmidt, FWGWB	16	2,94 %



FWGSB = Freie Wählergemeinschaft Schwärzelbach
WGVLM = Wählergemeinschaft Völkersleier-Heckmühle
WGWR = Wählergemeinschaft Wartmannsroth
FWGDR = Freie Wählergemeinschaft Dittlofsroda
WGWH = Wählergemeinschaft Windheim
FWGWB = Freie Wählergemeinschaft Waizenbach

Wahlbeteiligung

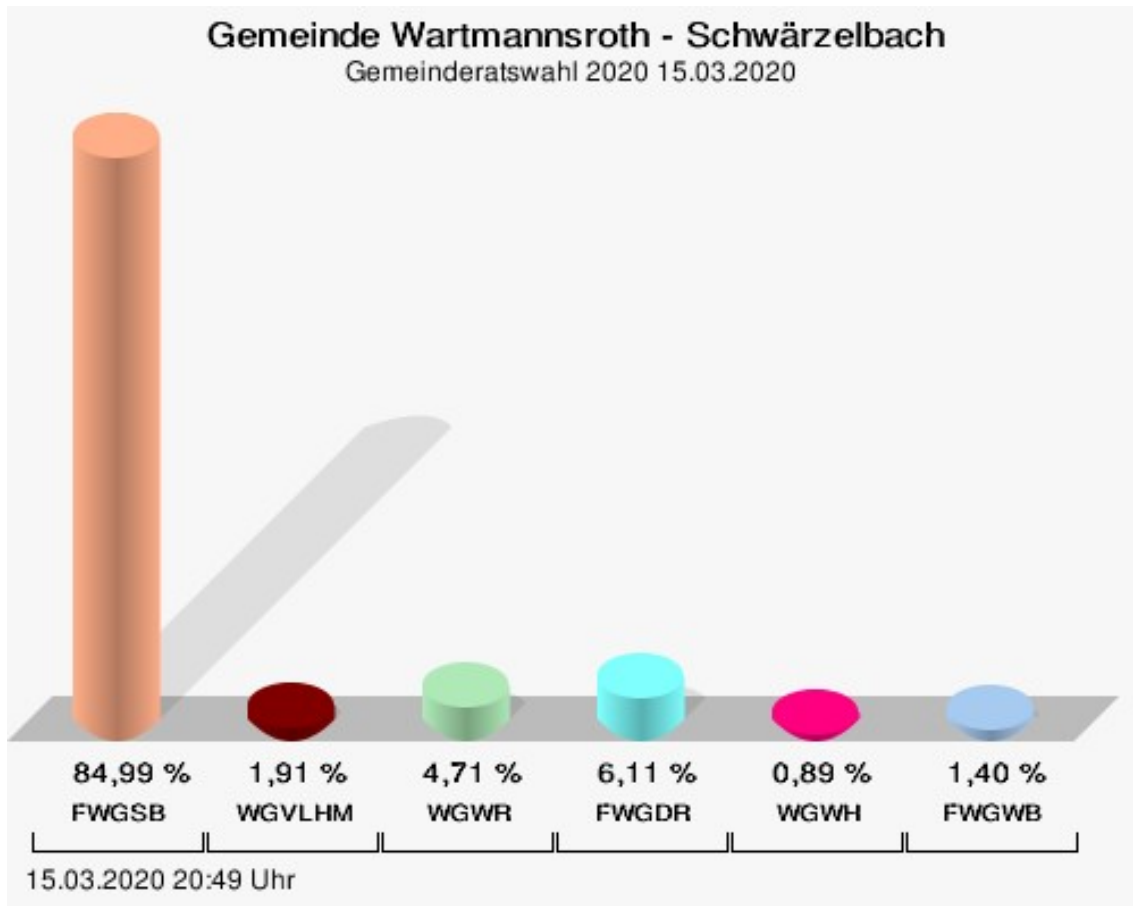


Schwärzelbach

	Anzahl	Prozent
FWGSB	668	84,99 %
Roland Brönnner, FWGSB	123	18,41 %
Christina Dollinger, FWGSB	103	15,42 %
Clarissa Schneider, FWGSB	90	13,47 %
Marcel Heim, FWGSB	68	10,18 %
Christoph Hoos, FWGSB	33	4,94 %
Maurice Vogler, FWGSB	38	5,69 %
Andreas Gunkel, FWGSB	39	5,84 %
Wolfgang Hahn, FWGSB	51	7,63 %
Michael Eusemann, FWGSB	35	5,24 %
Beate Bauer, FWGSB	69	10,33 %
René Sell, FWGSB	19	2,84 %
WGVLHM	15	1,91 %
Christina Köhler, WGVLHM	1	6,67 %
Uwe Kaiser, WGVLHM	4	26,67 %
Stefan Selbert, WGVLHM	3	20,00 %
Reinhardt Rascher, WGVLHM	0	0,00 %
Katharina Weber-Betz, WGVLHM	0	0,00 %
Detlef Selbert, WGVLHM	1	6,67 %
Andreas Karle, WGVLHM	2	13,33 %
Jasmin Lange, WGVLHM	3	20,00 %
Jonas Morper, WGVLHM	1	6,67 %
WGWR	37	4,71 %
Christina Schmitt, WGWR	3	8,11 %
Michael Häusler, WGWR	7	18,92 %
Dominik Müller, WGWR	1	2,70 %
Fabian Fink, WGWR	0	0,00 %
Sonja Henning, WGWR	3	8,11 %
Pascal Häusler, WGWR	1	2,70 %
André Reith, WGWR	4	10,81 %
Jochen Koberstein, WGWR	9	24,32 %
Volker Mathes, WGWR	0	0,00 %
Jochen Reith, WGWR	3	8,11 %
Johanna Koberstein, WGWR	4	10,81 %
Niklas Fink, WGWR	0	0,00 %
Katharina Koberstein, WGWR	1	2,70 %
Michael Koberstein, WGWR	1	2,70 %
FWGDR	48	6,11 %
Florian Atzmüller, FWGDR	13	27,08 %

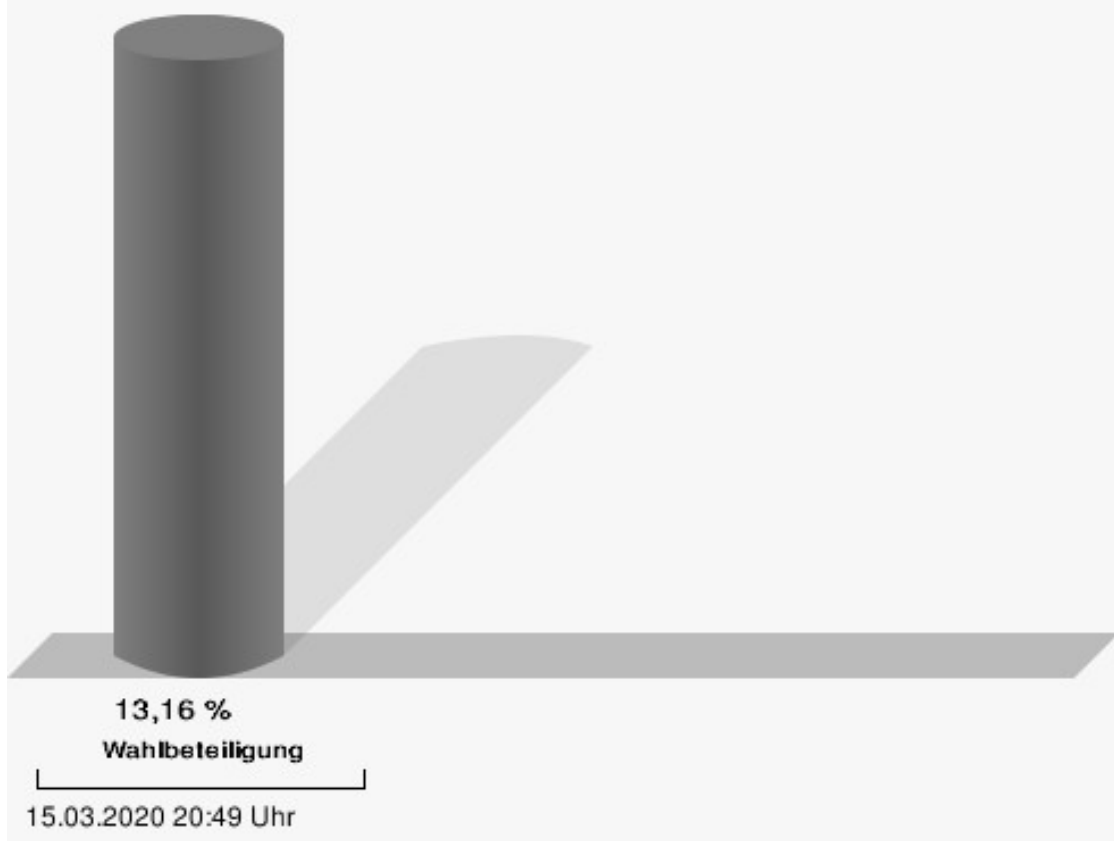
	Anzahl	Prozent
Gabriel Vogt, FWGDR	9	18,75 %
Andreas Hänel, FWGDR	4	8,33 %
Roland Fischlein, FWGDR	1	2,08 %
Ruxandra Atzmüller, FWGDR	7	14,58 %
Hannah Koch, FWGDR	1	2,08 %
Dennis Kühnlein, FWGDR	1	2,08 %
Annabelle Vogt, FWGDR	1	2,08 %
Anja Göbel, FWGDR	1	2,08 %
Geanina-Xenia Adrio, FWGDR	2	4,17 %
Jens Schäfer, FWGDR	1	2,08 %
Kornelia Vogt, FWGDR	1	2,08 %
Leonhard Ehrmann, FWGDR	4	8,33 %
Markus Hänel, FWGDR	2	4,17 %
WGWH	7	0,89 %
Tobias Bold, WGWH	0	0,00 %
Matthias Metz, WGWH	0	0,00 %
Markus Koberstein, WGWH	0	0,00 %
Philipp Bold, WGWH	1	14,29 %
Sylvia Kuhn, WGWH	1	14,29 %
Jürgen Schühler, WGWH	0	0,00 %
Ruth Möhler, WGWH	1	14,29 %
Anita Lutz, WGWH	1	14,29 %
Martina Schottorf, WGWH	0	0,00 %
Carola Färber, WGWH	0	0,00 %
Joachim Lenzer, WGWH	0	0,00 %
Sigrid Bold, WGWH	0	0,00 %
Reiner Schmitt, WGWH	3	42,86 %
Joachim Färber, WGWH	0	0,00 %
FWGWB	11	1,40 %
Andreas Ullrich, FWGWB	1	9,09 %
Matthias Schmidt, FWGWB	1	9,09 %
Michael Schottdorf, FWGWB	0	0,00 %
Benedikt Schottdorf, FWGWB	0	0,00 %
Sebastian Ruppert, FWGWB	1	9,09 %
Michael Jung, FWGWB	1	9,09 %
Verena Schneider, FWGWB	1	9,09 %
Matthias Adrio, FWGWB	0	0,00 %
Alexander Fürst, FWGWB	1	9,09 %
Thomas Wießner, FWGWB	1	9,09 %
Harald Deisenroth, FWGWB	1	9,09 %

	Anzahl	Prozent
Sandra Mennig, FWGWB	0	0,00 %
Holger Amend, FWGWB	0	0,00 %
Johanna Schmidt, FWGWB	3	27,27 %



FWGSB = Freie Wählergemeinschaft Schwärzelbach
WGVLM = Wählergemeinschaft Völkersleier-Heckmühle
WGWR = Wählergemeinschaft Wartmannsroth
FWGDR = Freie Wählergemeinschaft Dittlofsroda
WGWH = Wählergemeinschaft Windheim
FWGWB = Freie Wählergemeinschaft Waizenbach

Wahlbeteiligung

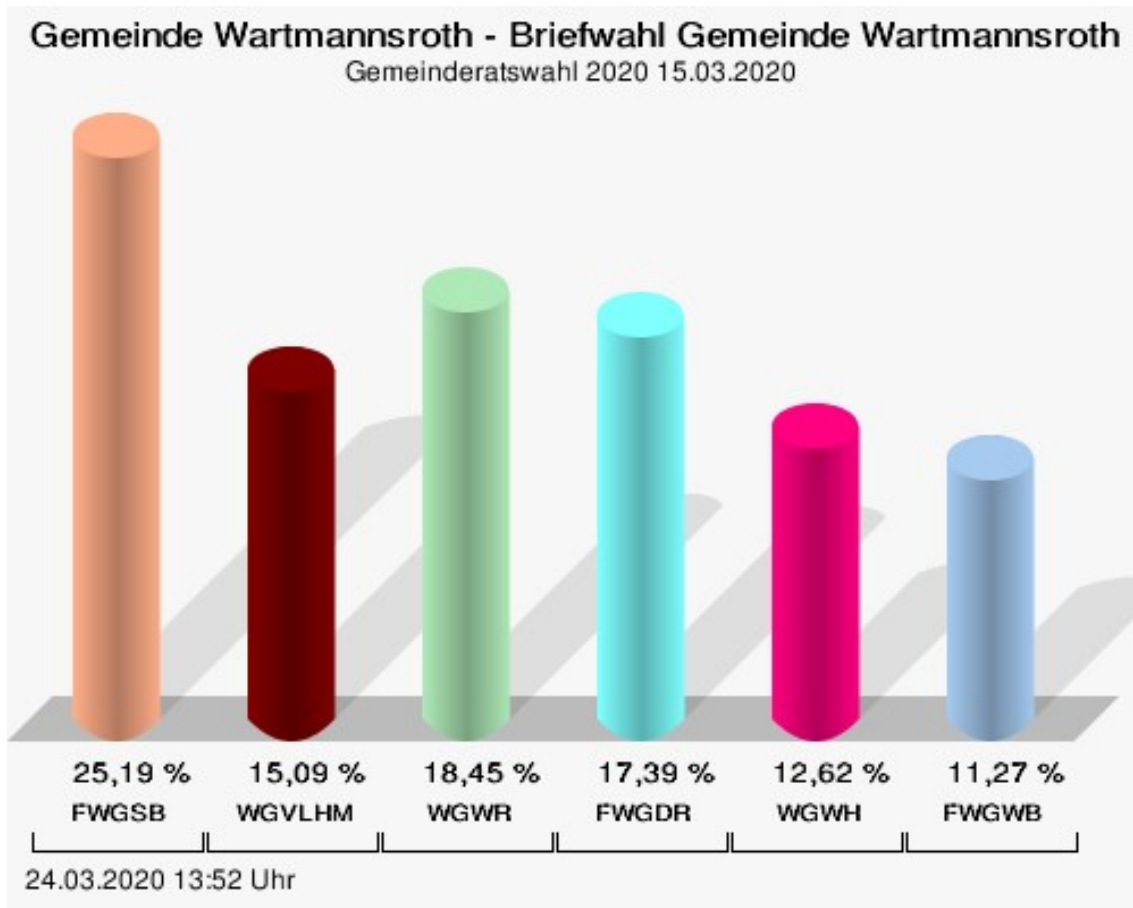


Briefwahl Gemeinde Wartmannsroth

	Anzahl	Prozent
FWGSB	3.865	25,19 %
Roland Brönnner, FWGSB	825	21,35 %
Christina Dollinger, FWGSB	554	14,33 %
Clarissa Schneider, FWGSB	494	12,78 %
Marcel Heim, FWGSB	418	10,82 %
Christoph Hoos, FWGSB	234	6,05 %
Maurice Vogler, FWGSB	206	5,33 %
Andreas Gunkel, FWGSB	160	4,14 %
Wolfgang Hahn, FWGSB	268	6,93 %
Michael Eusemann, FWGSB	203	5,25 %
Beate Bauer, FWGSB	341	8,82 %
René Sell, FWGSB	162	4,19 %
WGVLHM	2.315	15,09 %
Christina Köhler, WGVLHM	503	21,73 %
Uwe Kaiser, WGVLHM	363	15,68 %
Stefan Selbert, WGVLHM	390	16,85 %
Reinhardt Rascher, WGVLHM	200	8,64 %
Katharina Weber-Betz, WGVLHM	264	11,40 %
Detlef Selbert, WGVLHM	179	7,73 %
Andreas Karle, WGVLHM	163	7,04 %
Jasmin Lange, WGVLHM	86	3,71 %
Jonas Morper, WGVLHM	167	7,21 %
WGWR	2.832	18,45 %
Christina Schmitt, WGWR	457	16,14 %
Michael Häusler, WGWR	526	18,57 %
Dominik Müller, WGWR	310	10,95 %
Fabian Fink, WGWR	178	6,29 %
Sonja Henning, WGWR	223	7,87 %
Pascal Häusler, WGWR	168	5,93 %
André Reith, WGWR	166	5,86 %
Jochen Koberstein, WGWR	191	6,74 %
Volker Mathes, WGWR	40	1,41 %
Jochen Reith, WGWR	113	3,99 %
Johanna Koberstein, WGWR	87	3,07 %
Niklas Fink, WGWR	190	6,71 %
Katharina Koberstein, WGWR	68	2,40 %
Michael Koberstein, WGWR	115	4,06 %
FWGDR	2.669	17,39 %
Florian Atzmüller, FWGDR	679	25,44 %

	Anzahl	Prozent
Gabriel Vogt, FWGDR	386	14,46 %
Andreas Hänel, FWGDR	314	11,76 %
Roland Fischlein, FWGDR	275	10,30 %
Ruxandra Atzmüller, FWGDR	203	7,61 %
Hannah Koch, FWGDR	145	5,43 %
Dennis Kühnlein, FWGDR	91	3,41 %
Annabelle Vogt, FWGDR	35	1,31 %
Anja Göbel, FWGDR	109	4,08 %
Geanina-Xenia Adrio, FWGDR	57	2,14 %
Jens Schäfer, FWGDR	85	3,18 %
Kornelia Vogt, FWGDR	125	4,68 %
Leonhard Ehrmann, FWGDR	95	3,56 %
Markus Hänel, FWGDR	70	2,62 %
WGWH	1.936	12,62 %
Tobias Bold, WGWH	346	17,87 %
Matthias Metz, WGWH	239	12,35 %
Markus Koberstein, WGWH	286	14,77 %
Philipp Bold, WGWH	120	6,20 %
Sylvia Kuhn, WGWH	134	6,92 %
Jürgen Schühler, WGWH	183	9,45 %
Ruth Möhler, WGWH	70	3,62 %
Anita Lutz, WGWH	87	4,49 %
Martina Schottorf, WGWH	62	3,20 %
Carola Färber, WGWH	64	3,31 %
Joachim Lenzer, WGWH	52	2,69 %
Sigrid Bold, WGWH	98	5,06 %
Reiner Schmitt, WGWH	103	5,32 %
Joachim Färber, WGWH	92	4,75 %
FWGWB	1.729	11,27 %
Andreas Ullrich, FWGWB	310	17,93 %
Matthias Schmidt, FWGWB	273	15,79 %
Michael Schottdorf, FWGWB	134	7,75 %
Benedikt Schottdorf, FWGWB	124	7,17 %
Sebastian Ruppert, FWGWB	156	9,02 %
Michael Jung, FWGWB	76	4,40 %
Verena Schneider, FWGWB	87	5,03 %
Matthias Adrio, FWGWB	114	6,59 %
Alexander Fürst, FWGWB	114	6,59 %
Thomas Wießner, FWGWB	49	2,83 %
Harald Deisenroth, FWGWB	47	2,72 %

	Anzahl	Prozent
Sandra Mennig, FWGWB	59	3,41 %
Holger Amend, FWGWB	135	7,81 %
Johanna Schmidt, FWGWB	51	2,95 %



FWGSB = Freie Wählergemeinschaft Schwärzelbach
 WGLHM = Wählergemeinschaft Völkersleier-Heckmühle
 WGWR = Wählergemeinschaft Wartmannsroth
 FWGDR = Freie Wählergemeinschaft Dittlofsroda
 WGWH = Wählergemeinschaft Windheim
 FWGWB = Freie Wählergemeinschaft Waizenbach

Übersicht Stimmbezirke

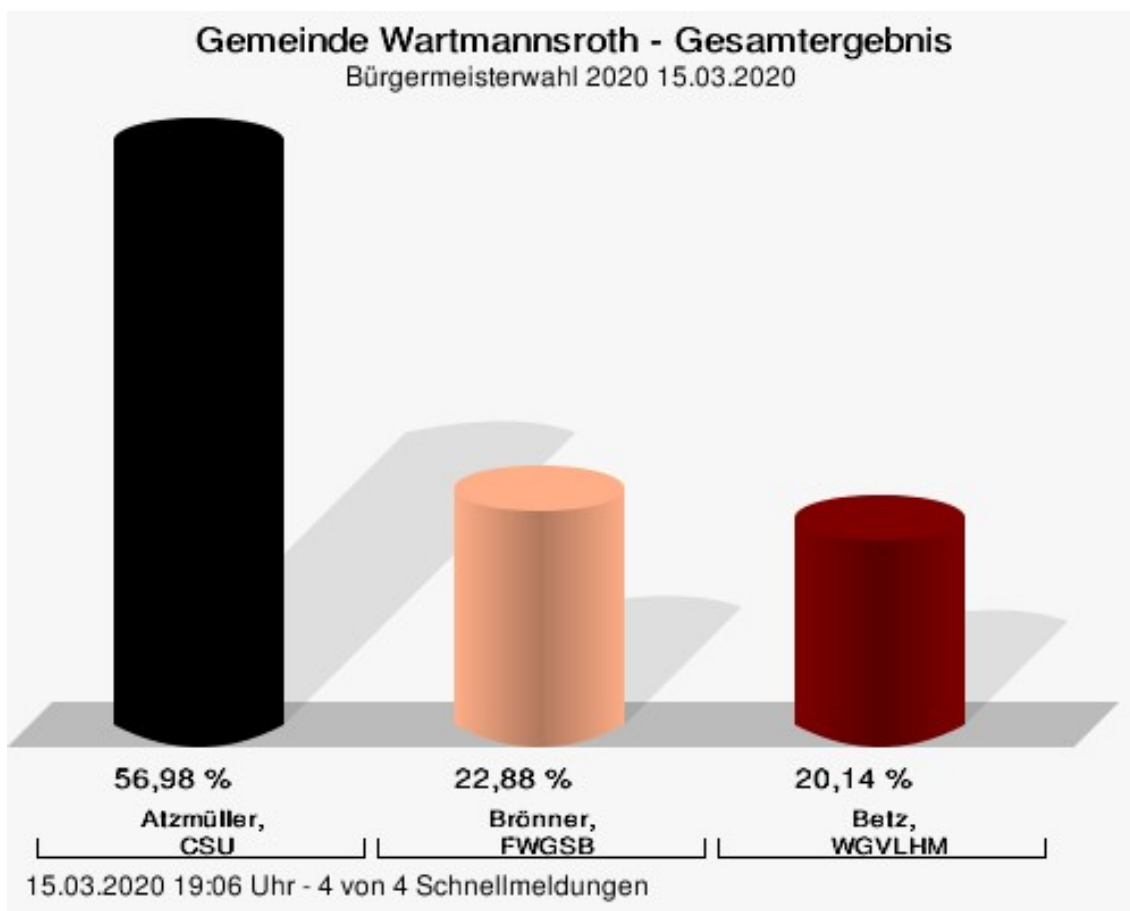
Zusammenstellung der Ergebnisse nach Stimmbezirken

Stimmbezirk	Stand	Wahlberechtigte	Wähler/innen	FWGSB	WGVLM	WGWR	FWGDR	WGWH	FWGWB
Wartmannsroth	eingegangen	669	20,18 %	6,16 %	36,37 %	46,78 %	7,09 %	1,39 %	2,21 %
Waizenbach	eingegangen	680	14,56 %	2,52 %	0,84 %	3,89 %	31,40 %	19,89 %	41,46 %
Schwärzelbach	eingegangen	456	13,16 %	84,99 %	1,91 %	4,71 %	6,11 %	0,89 %	1,40 %
Briefwahl Gemeinde Wartmannsroth	eingegangen	0		25,19 %	15,09 %	18,45 %	17,39 %	12,62 %	11,27 %
Gemeinde Wartmannsroth	4 von 4	1.805	79,78 %	24,38 %	15,48 %	19,44 %	16,96 %	11,63 %	12,12 %

Bürgermeisterwahl 2020

Gemeinde Wartmannsroth

	Anzahl	Prozent
Atzmüller, CSU	812	56,98 %
Brönner, FWGSB	326	22,88 %
Betz, WGVLM	287	20,14 %



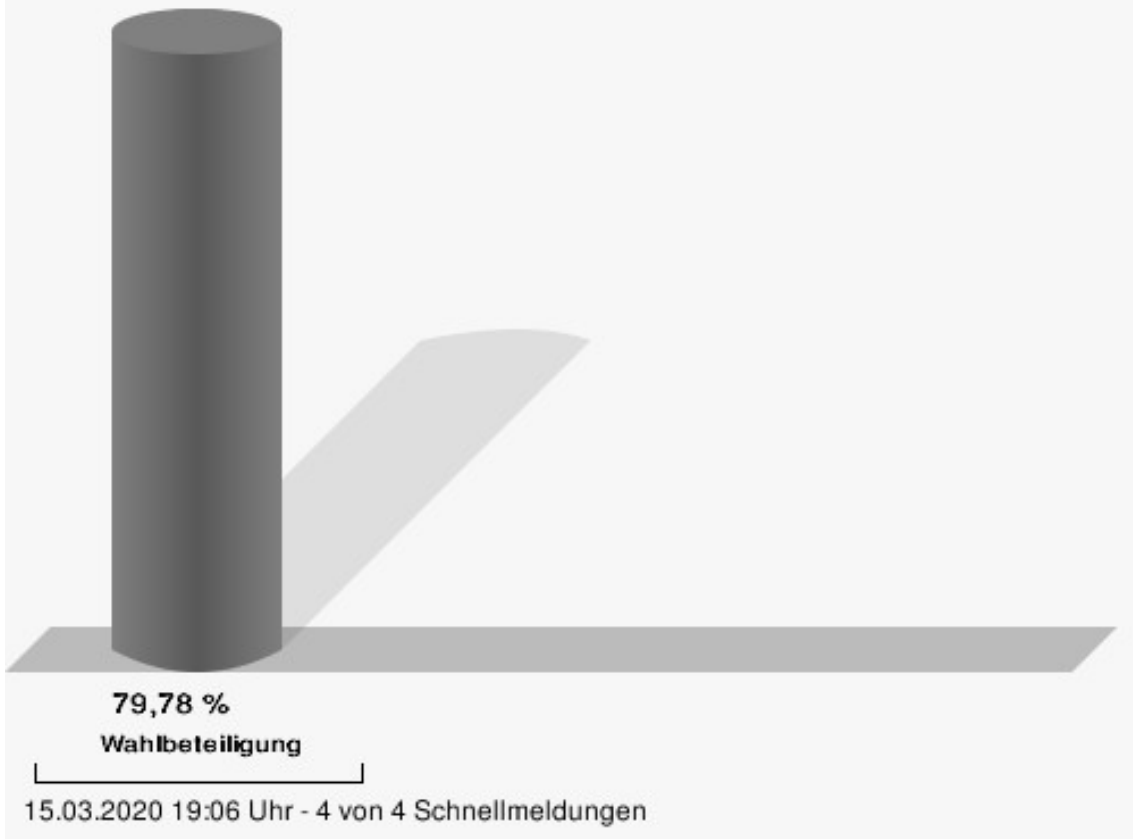
Atzmüller, CSU = Atzmüller, Christlich-Soziale Union in Bayern e.V.
 Brönner, FWGSB = Brönner, Freie Wählergemeinschaft Schwärzelbach
 Betz, WGVLM = Betz, Wählergemeinschaft Völkersleier-Heckmühle

Gewählt



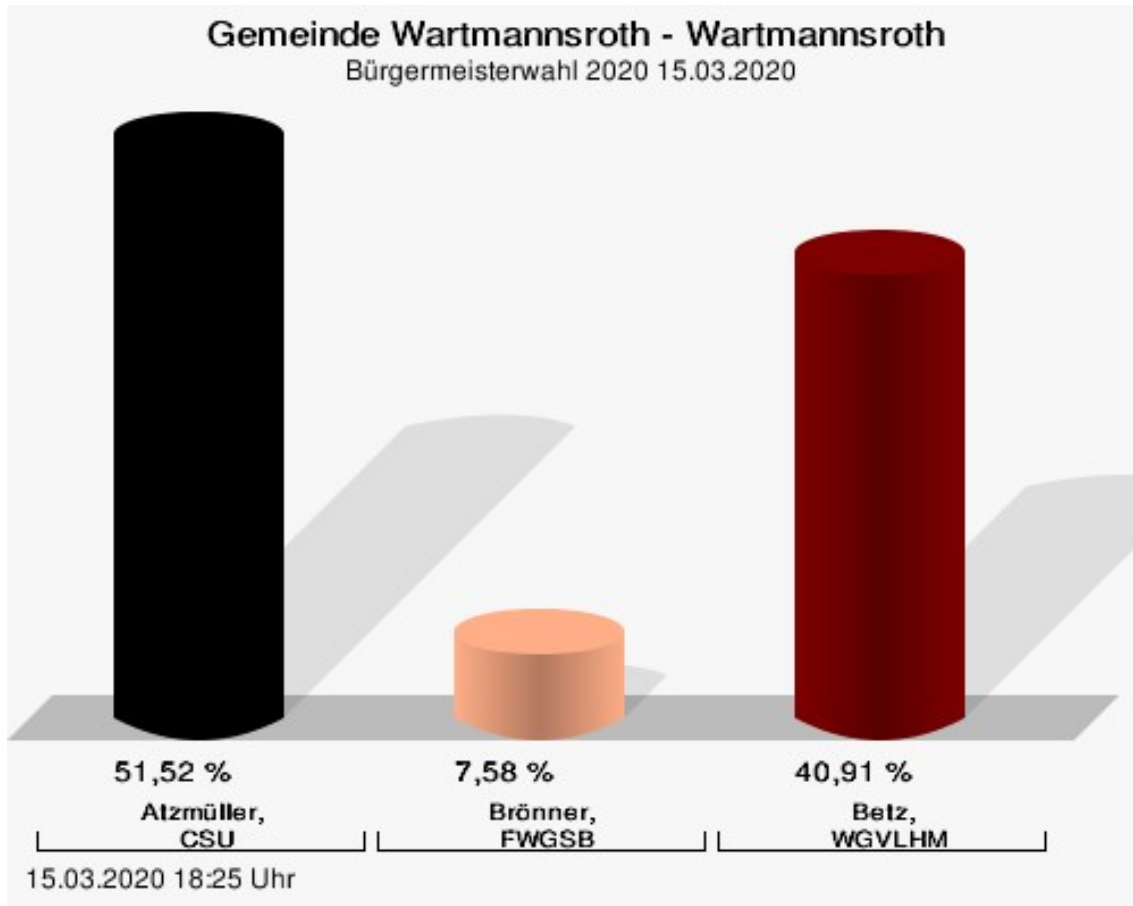
Atzmüller, Florian (CSU)

Wahlbeteiligung



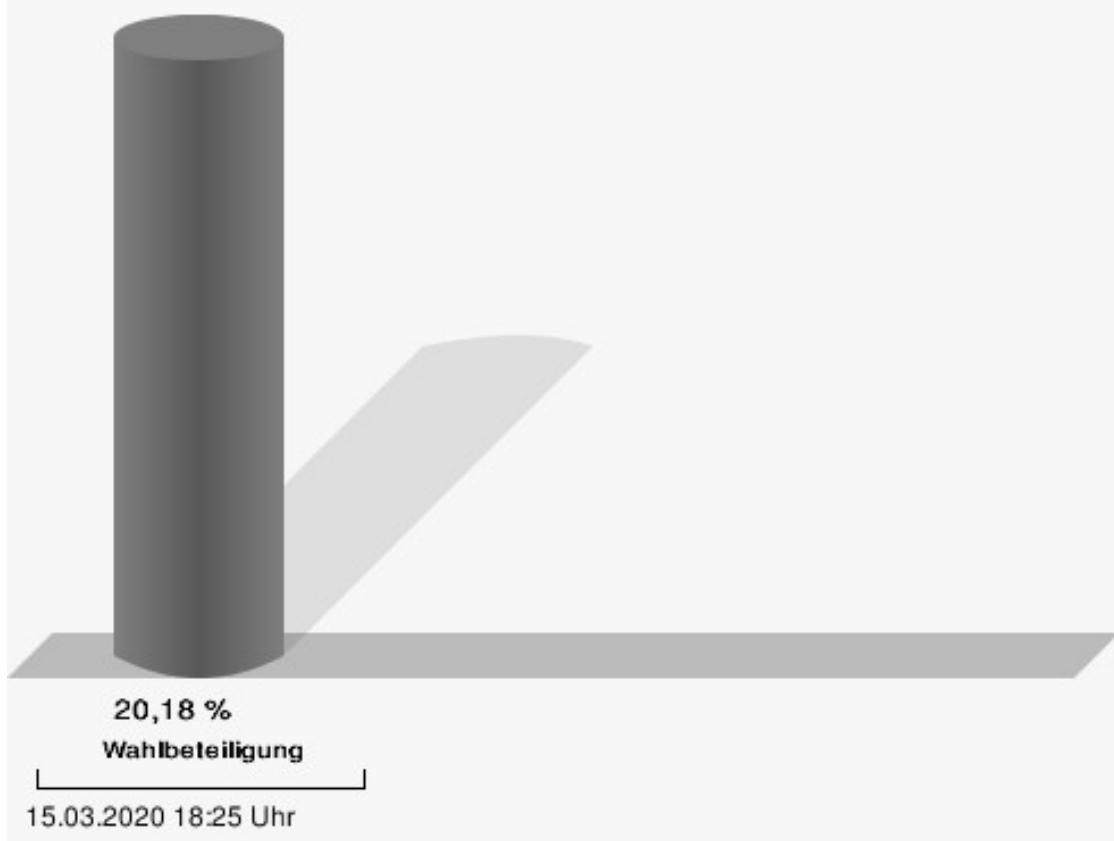
Stimmbezirke Wartmannsroth

	Anzahl	Prozent
Atzmüller, CSU	68	51,52 %
Brönner, FWGSB	10	7,58 %
Betz, WGVLMH	54	40,91 %



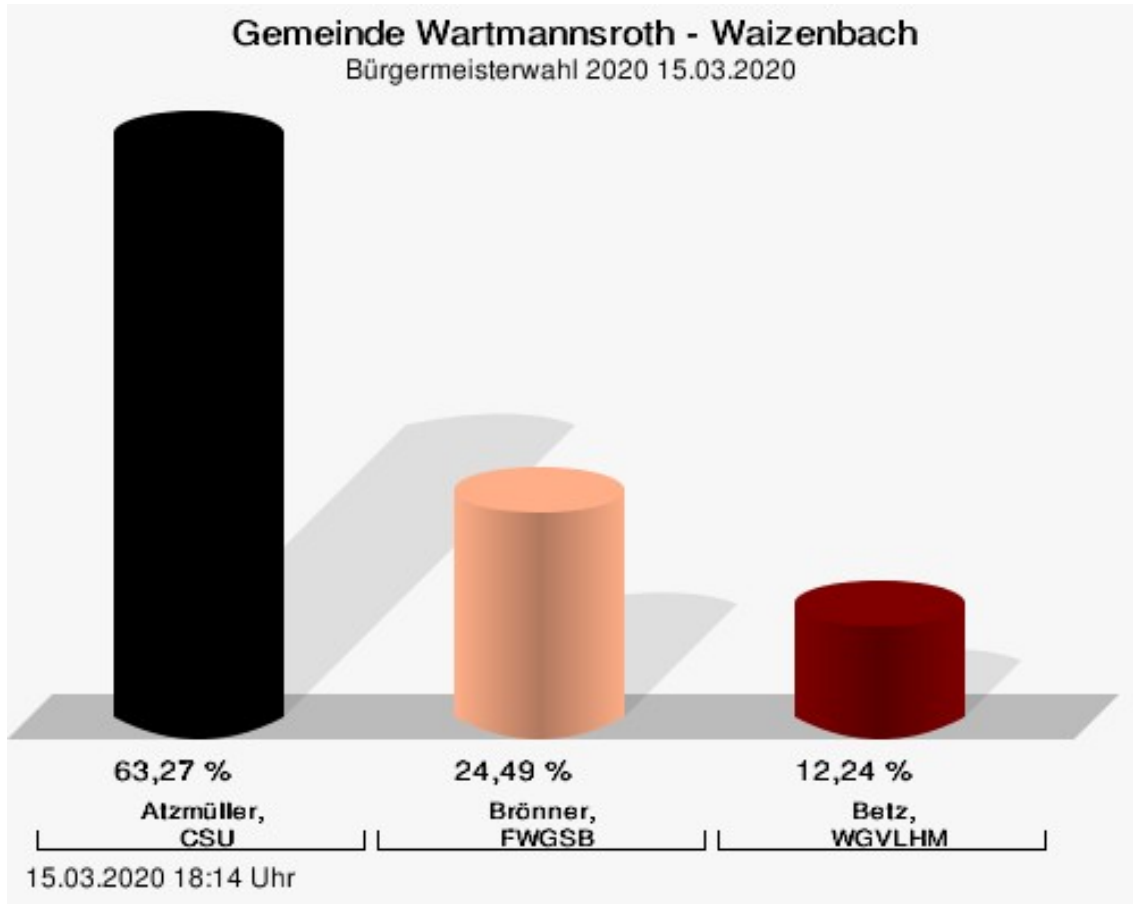
Atzmüller, CSU = Atzmüller, Christlich-Soziale Union in Bayern e.V.
 Brönner, FWGSB = Brönner, Freie Wählergemeinschaft Schwärzelbach
 Betz, WGVLMH = Betz, Wählergemeinschaft Völkersleier-Heckmühle

Wahlbeteiligung



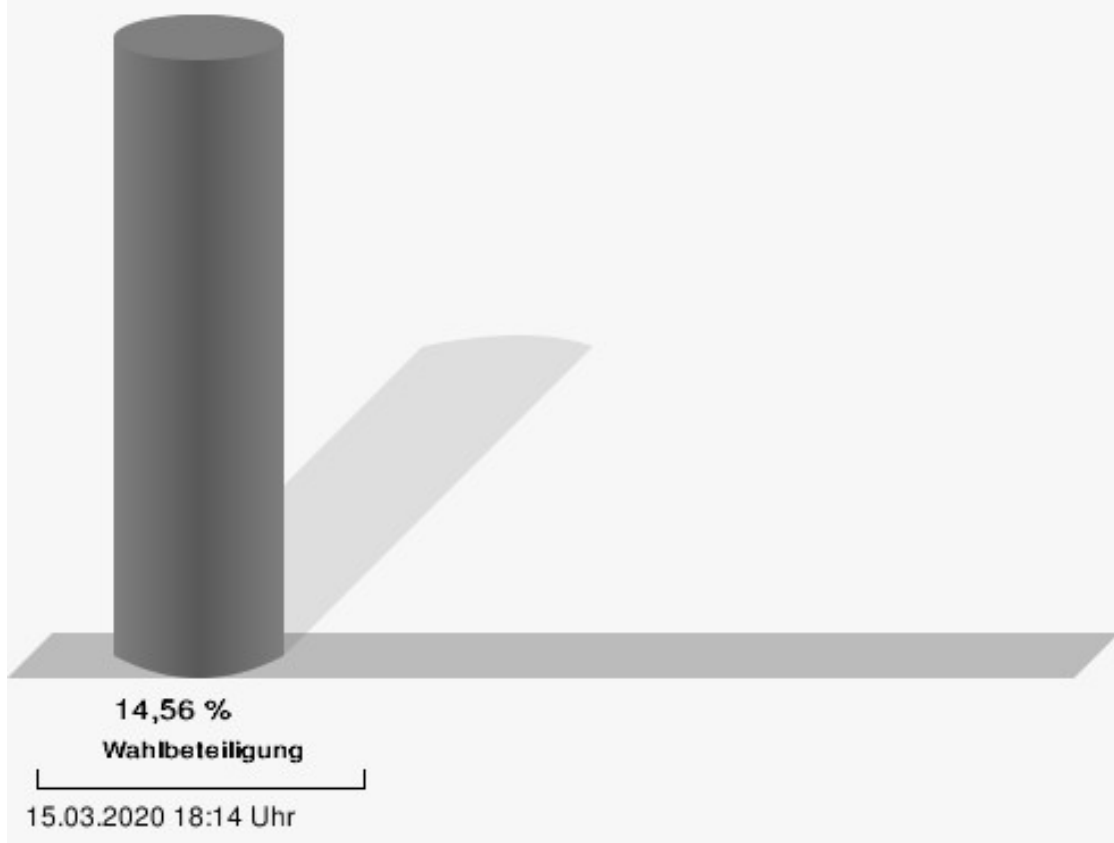
Waizenbach

	Anzahl	Prozent
Atzmüller, CSU	62	63,27 %
Brönnner, FWGSB	24	24,49 %
Betz, WGVLMH	12	12,24 %



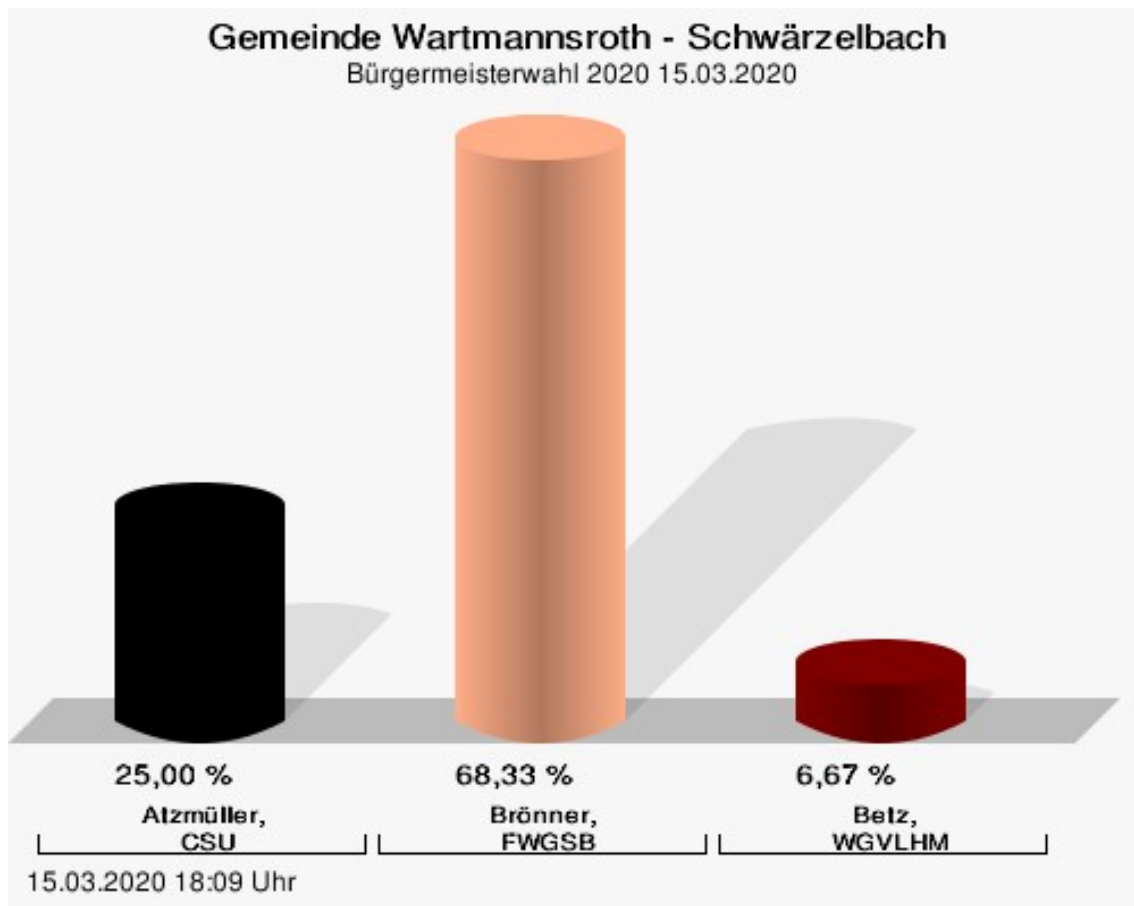
Atzmüller, CSU = Atzmüller, Christlich-Soziale Union in Bayern e.V.
Brönnner, FWGSB = Brönnner, Freie Wählergemeinschaft Schwärzelbach
Betz, WGVLMH = Betz, Wählergemeinschaft Völkersleier-Heckmühle

Wahlbeteiligung



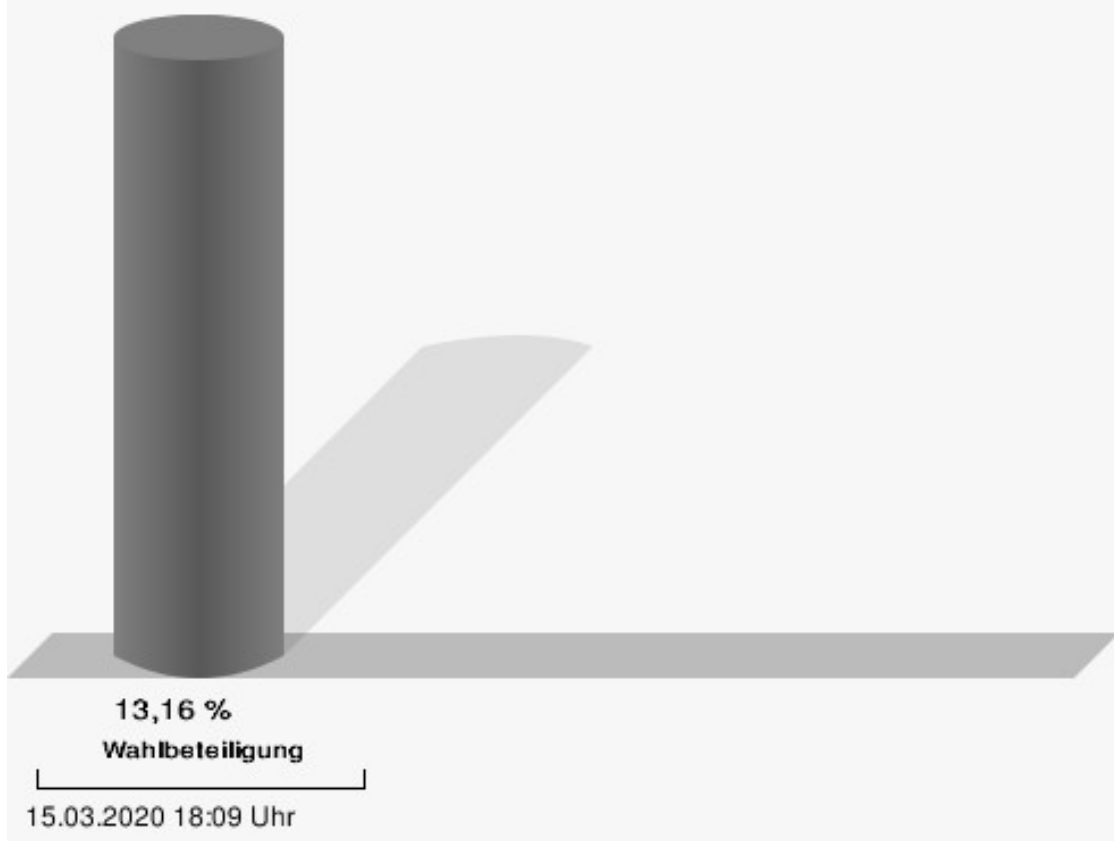
Schwärzelbach

	Anzahl	Prozent
Atzmüller, CSU	15	25,00 %
Brönner, FWGSB	41	68,33 %
Betz, WGVLM	4	6,67 %



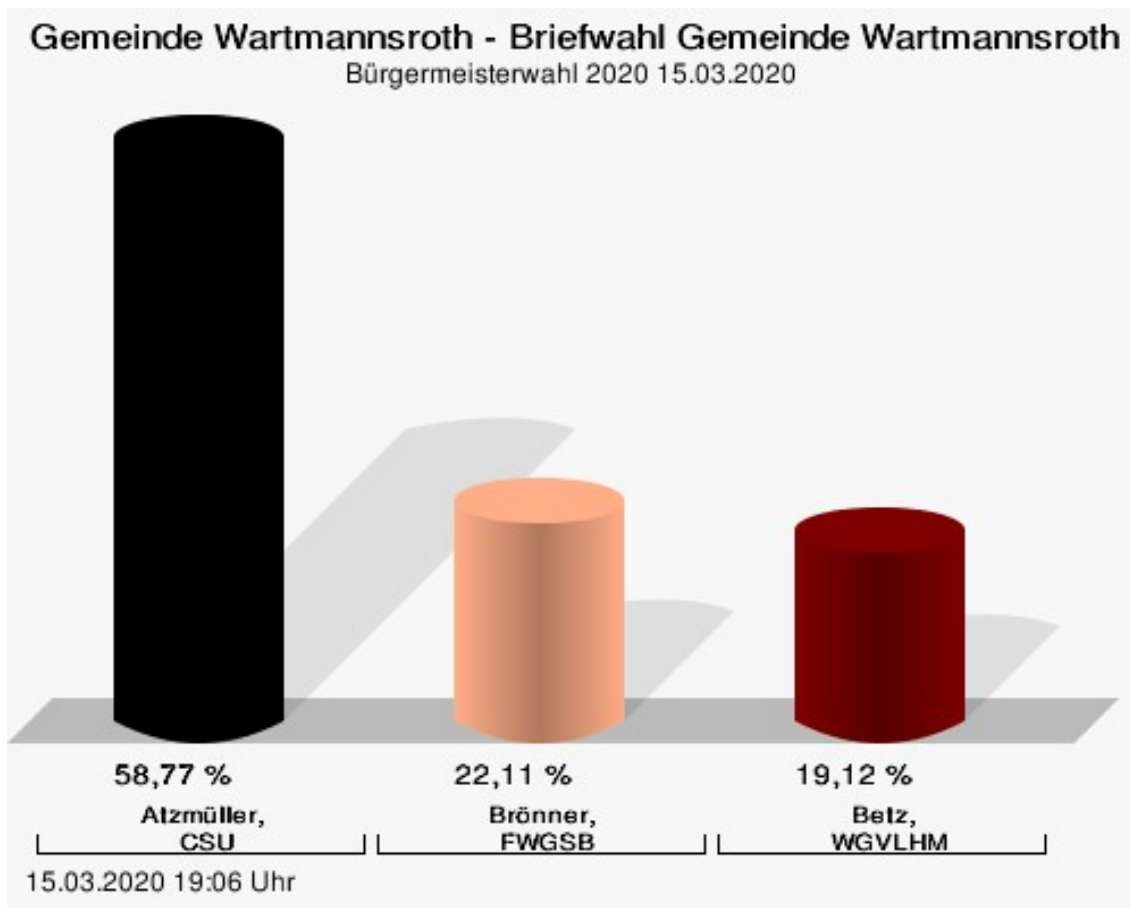
Atzmüller, CSU = Atzmüller, Christlich-Soziale Union in Bayern e.V.
Brönner, FWGSB = Brönner, Freie Wählergemeinschaft Schwärzelbach
Betz, WGVLM = Betz, Wählergemeinschaft Völkersleier-Heckmühle

Wahlbeteiligung



Briefwahl Gemeinde Wartmannsroth

	Anzahl	Prozent
Atzmüller, CSU	667	58,77 %
Brönner, FWGSB	251	22,11 %
Betz, WGVLMH	217	19,12 %



Atzmüller, CSU = Atzmüller, Christlich-Soziale Union in Bayern e.V.
Brönner, FWGSB = Brönner, Freie Wählergemeinschaft Schwärzelbach
Betz, WGVLMH = Betz, Wählergemeinschaft Völkersleier-Heckmühle

Übersicht Stimmbezirke

Zusammenstellung der Ergebnisse nach Stimmbezirken

Stimmbezirk	Stand	Wahlberechtigte	Wähler/innen	gültig	CSU	FWGSB	WGVLHM
Wartmannsroth	eingegangen	669	20,18 %	97,78 %	51,52 %	7,58 %	40,91 %
Waizenbach	eingegangen	680	14,56 %	98,99 %	63,27 %	24,49 %	12,24 %
Schwärzelbach	eingegangen	456	13,16 %	100,00 %	25,00 %	68,33 %	6,67 %
Briefwahl Gemeinde Wartmannsroth	eingegangen	0		99,04 %	58,77 %	22,11 %	19,12 %
Gemeinde Wartmannsroth	4 von 4	1.805	79,78 %	98,96 %	56,98 %	22,88 %	20,14 %